

伊都キャンパスの生活状況等に関するアンケート結果

2006年4月

九州大学新キャンパス計画専門委員会
福利厚生施設ワーキンググループ

目次	1
1. まえがき	3
2. 伊都キャンパスの生活状況等に関する意識調査	4
フェイスシート	
1. 所属	5
2. 学年	5
3. 性別	6
4. 留学生	6
現在の状況	
5. 現在の住所	7
5 - 1. 移転グループとのクロス集計	7
6. 現在の住居	8
6 - 1. 移転グループとのクロス集計	8
6 - 2. 性別とのクロス集計	9
6 - 3. 主に学んでいるキャンパスとのクロス集計	10
7. 現住所から主に学んでいるキャンパスまでの主な通学方法	11
7 - 1. 移転グループとのクロス集計	11
7 - 2. 性別とのクロス集計	12
7 - 3. 留学生とのクロス集計	12
7 - 4. 主に学んでいるキャンパスとのクロス集計	13
8. 通学時間	14
8 - 1. 移転グループとのクロス集計	14
8 - 2. 主に学んでいるキャンパスとのクロス集計	15
9. 1ヶ月の部屋代	16
9 - 1. 移転グループとのクロス集計	16
9 - 2. 留学生とのクロス集計	17
9 - 3. 現在の住所とのクロス集計	18
9 - 4. 現在の住居とのクロス集計	19
9 - 5. 主に学んでいるキャンパスとのクロス集計	20
10. 現在の住居を探した方法	21
10 - 1. 移転グループとのクロス集計	21
キャンパス移転に伴う転居、予定について	
11. 伊都キャンパス移転に伴う転居	22
11 - 1. 移転グループとのクロス集計	22
11 - 2. 現在の住所とのクロス集計	23
11 - 3. 現在の住居とのクロス集計	23
11 - 4. 通学方法とのクロス集計	24
11 - 5. 部屋代とのクロス集計	24
12. 転居を希望するエリア	25
学生寄宿舍の入寮について	
13. 学生寄宿舍の入寮希望	26
13 - 1. 移転グループとのクロス集計	26
13 - 2. 学年とのクロス集計	27
13 - 3. 性別とのクロス集計	28
13 - 4. 留学生とのクロス集計	29
13 - 5. 現在の住居とのクロス集計	29
13 - 6. 部屋代とのクロス集計	30
13 - 7. 転居希望者とのクロス集計	31

1. まえがき

九州大学は、2005年10月に工学部の第1陣の移転により、伊都キャンパスが開校しました。移転を終えた第1陣の学生のキャンパスライフの状況等を調査するとともに、平成18年10月に移転を控えた第2陣の学生の意向等を把握するため、今回のアンケートを実施しました。

調査に快く協力してくれた学生の皆さんに感謝するとともに、これらの結果が、今後の伊都キャンパスへの移転に反映されれば幸いです。

平成18年4月

九州大学新キャンパス計画専門委員会
福利厚生ワーキンググループ

2. 伊都キャンパスの生活状況等に関する意識調査

アンケート概要

調査対象

平成18年1月現在，九州大学の工学部，工学府及びシステム情報科学府に在籍する学生を対象とした。

調査期間

平成18年1月6日（金）～平成18年1月25日（水）

調査方法

無記名によるアンケート調査。工学部，工学府及びシステム情報科学府の学生を対象として各学部事務部（全学教育事務室を含む。）からアンケート用紙を配付し，回収した。

調査・集計にあたり，関係授業担当教官及び新キャンパス計画推進室の協力を得た。

回収状況

対象者数 5,170人

回収数 1,275人（回収率24.7%）

アンケートの内容

所属・身分等に関する質問

1. 所属
2. 学年
3. 性別
4. 留学生

現在の状況に関する質問

5. 現在の住所
6. 現在の住居
7. 現住所から主に学んでいるキャンパスまでの主な通学方法
8. 通学時間
9. 1ヶ月の部屋代
10. 現在の住居を探した方法

キャンパス移転に伴う転居，予定に関する質問

11. 伊都キャンパス移転に伴う転居
12. 転居を希望するエリア

学生寄宿舍の入寮に関する質問

13. 学生寄宿舍の入寮希望
14. 入寮を希望する理由
15. 希望する入寮期間
16. 夏休み期間中の学生寄宿舍での生活
17. 入寮を希望しない理由

キャンパスでの生活に関する質問

18. 主に学んでいるキャンパス
19. キャンパスでの生活の満足
20. 主に学んでいるキャンパス以外のキャンパスでの授業（研究）等の受講
21. 主に学んでいるキャンパス以外で授業等を受けているキャンパス
22. キャンパスでの食事
23. 大学内の施設等で利用している食事の区分
24. 課外活動サークルへの所属
25. 所属する課外活動サークルの区分
26. 課外活動サークルの練習場所
27. 課外活動サークルの練習施設
28. 自由記述

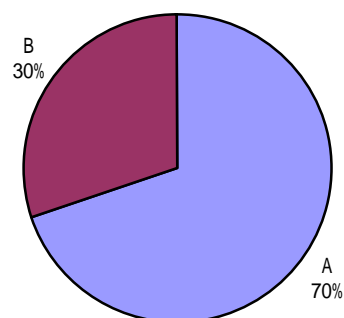
以下，表中の数字単位は，人数を表す。

<フェイスシート>

1. 所属

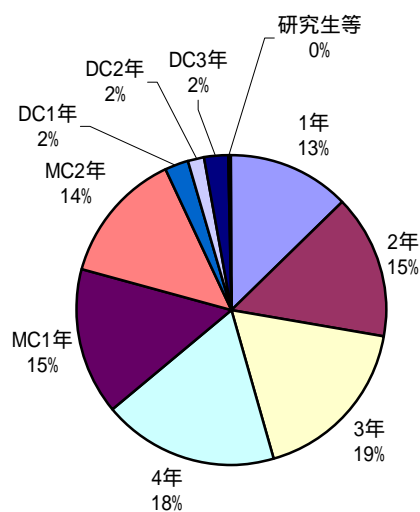
平成17年10月に移転したAグループと平成18年10月に移転するBグループの割合はそれぞれ70%、30%となっている。

グループ	所属	
A (H17.10移転)	物質科学工学科	348
	機械航空工学科	222
	物質創造工学専攻	64
	物質プロセス工学専攻	38
	材料物性工学専攻	54
	化学システム工学専攻	35
	機械科学専攻	51
	知能機械システム専攻	31
	航空宇宙工学専攻	44
	計	887
	B (H18.10移転)	電気情報工学科
地球環境工学科		64
エネルギー科学科		56
建設システム工学専攻		3
都市環境システム工学専攻		4
海洋システム工学専攻		29
地球資源システム工学専攻		23
エネルギー量子工学専攻		5
情報理学専攻		13
知能システム学専攻		46
情報工学専攻		19
電気電子システム工学専攻		20
電子デバイス工学専攻		13
計		387
	未記入	1
	合計	1275



2. 学年

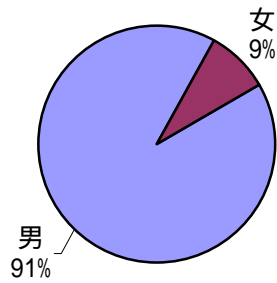
1年	163
2年	190
3年	226
4年	233
MC1年	195
MC2年	177
DC1年	31
DC2年	24
DC3年	29
研究生等	5
未記入	2
合計	1275



3. 性別

男女別割合は男性が91%、女性が9%となっている。

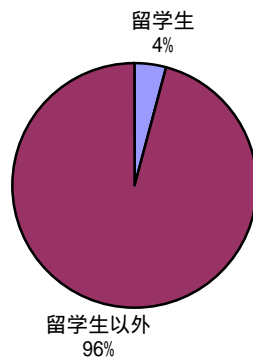
男	1162
女	110
未記入	3
合計	1275



4. 留学生

留学生は4%となっている。

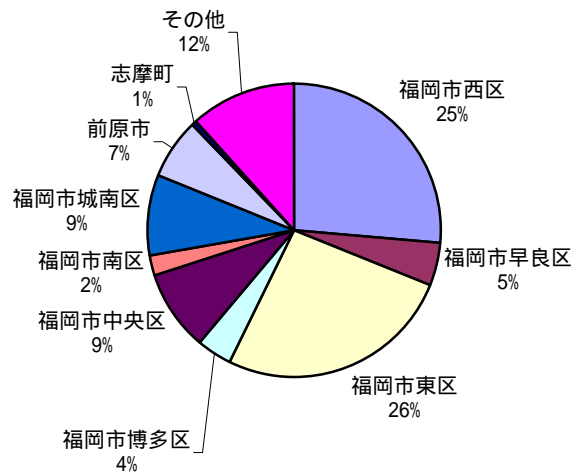
留学生	52
留学生以外	1218
未記入	5
合計	1275



<現在の状況>

5.現在の住所

福岡市西区	336
福岡市早良区	58
福岡市東区	334
福岡市博多区	49
福岡市中央区	114
福岡市南区	28
福岡市城南区	112
前原市	84
志摩町	8
その他	148
未記入	4
合計	1275

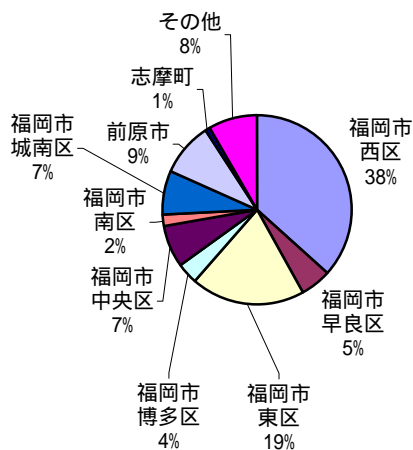


5-1. 移転グループとのクロス集計

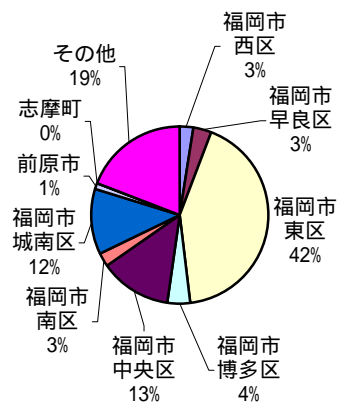
福岡市西区、早良区に住所がある者は、Aグループで43%、Bグループで6%となっている。Aグループの19%は東区となっている。

	福岡市西区	福岡市早良区	福岡市東区	福岡市博多区	福岡市中央区	福岡市南区	福岡市城南区	前原市	志摩町	その他	未記入	合計
Aグループ現住所	326	45	172	33	64	18	66	80	8	74	1	887
Bグループ現住所	10	13	163	16	50	10	46	4	0	74	1	387
未記入	0	0	0	0	0	0	0	0	0	0	1	1
合計	336	58	335	49	114	28	112	84	8	148	3	1275

Aグループ現住所



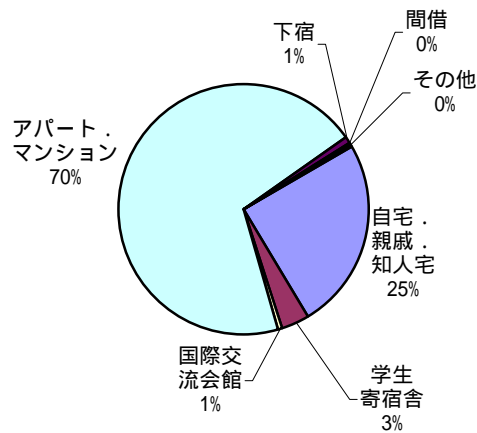
Bグループ現住所



6. 現在の住居

自宅等は25%となっている。

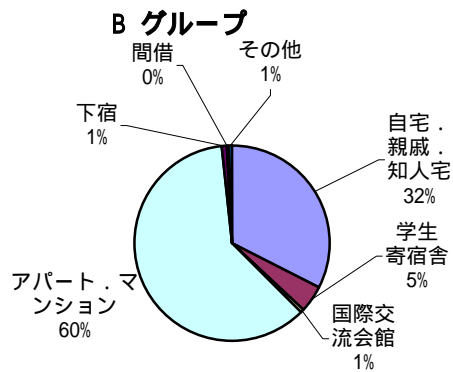
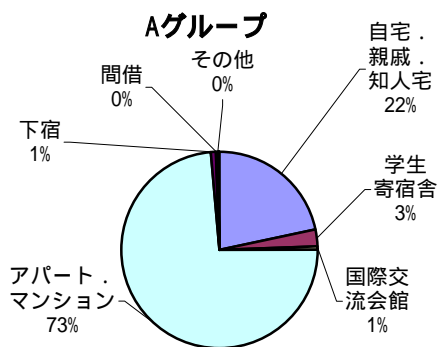
自宅・親戚・知人宅	316
学生寄宿舍	44
国際交流会館	7
アパート・マンション	888
下宿	11
間借	2
その他	5
未記入	2
合計	1275



6-1. 移転グループとのクロス集計

Aグループは、自宅等が22%、アパート等が73%、Bグループは、自宅等が32%、アパート等が60%となっている。

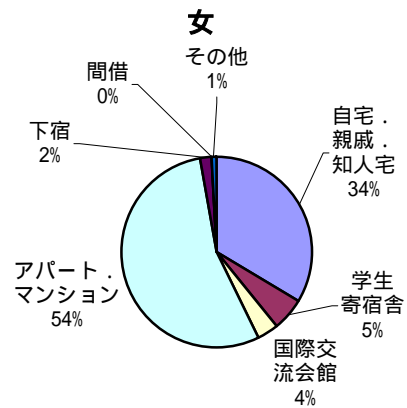
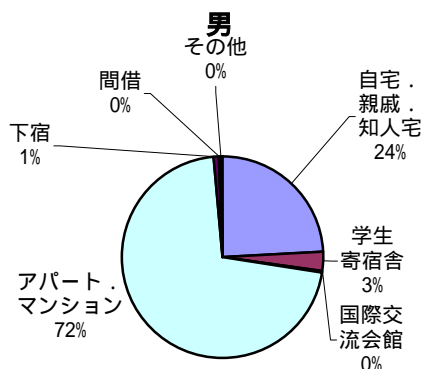
	自宅・親戚・知人宅	学生寄宿舍	国際交流会館	アパート・マンション	下宿	間借	その他	未記入	合計
Aグループ	191	26	5	653	8	1	3	0	887
Bグループ	125	18	2	235	3	1	2	1	387
未記入	0	0	0	0	0	0	0	1	1
合計	316	44	7	888	11	2	5	2	1275



6-2 . 性別とのクロス集計

自宅等が男性は24% , 女性は34%であった。アパート等が男性は72% , 女性は54%であった。

	自宅・ 親戚・ 知人宅	学生 寄宿舍	国際交 流会館	アパー ト・マン ション	下宿	間借	その他	未記入	合計
男	279	38	3	826	9	2	4	1	1162
女	37	6	4	60	2	0	1	0	110
未記入	0	0	0	2	0	0	0	1	3
合計	316	44	7	888	11	2	5	2	1275

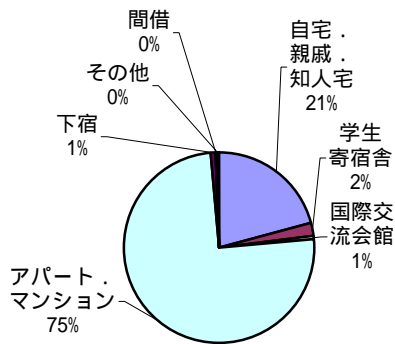


6-3 . 主に学んでいるキャンパスとのクロス集計

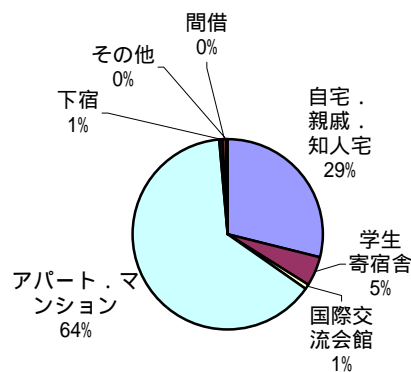
自宅等が伊都キャンパスは21%に対し，その他のキャンパスは29% ，36% ，31%となっている。アパート等が伊都キャンパスは75%に対し，その他は64% ，54% ，67%となっている。

	自宅・ 親戚・ 知人宅	学生 寄宿舍	国際交 流会館	アパー ト・マン ション	下宿	間借	その他	未記入	合計
伊都キャンパス	165	18	4	595	6	1	3	0	792
箱崎キャンパス	76	13	2	168	2	1	1	0	263
六本松キャンパス	58	12	0	87	3	0	0	1	161
筑紫キャンパス	16	0	0	34	0	0	1	0	51
大橋キャンパス	0	0	0	0	0	0	0	0	0
馬出キャンパス	0	0	0	1	0	0	0	0	1
未記入	1	1	1	3	0	0	0	1	7
合計	316	44	7	888	11	2	5	2	1275

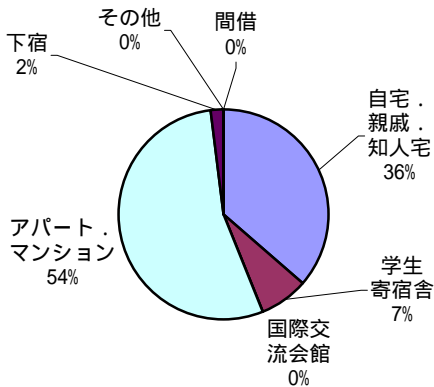
伊都キャンパス



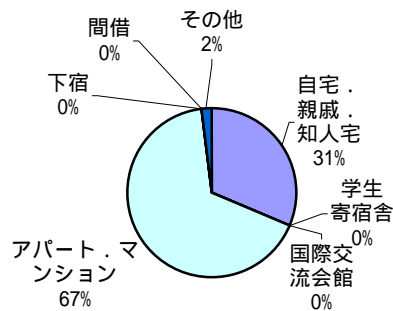
箱崎キャンパス



六本松キャンパス



筑紫キャンパス

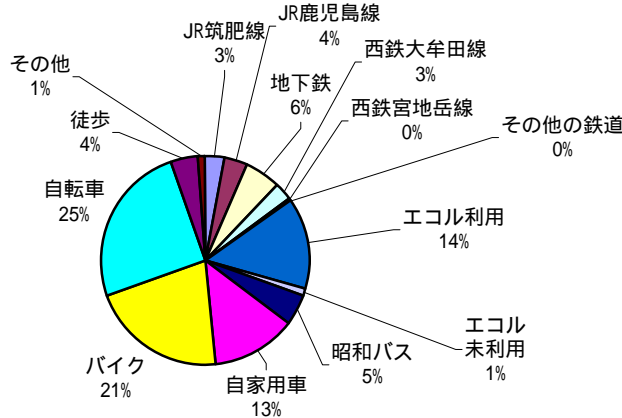


7. 現住所から主に学んでいるキャンパスまでの主な通学方法

(複数回答可)

公共交通機関を利用していない者（自家用車，バイク，自転車，徒歩，その他）が64%となっている。

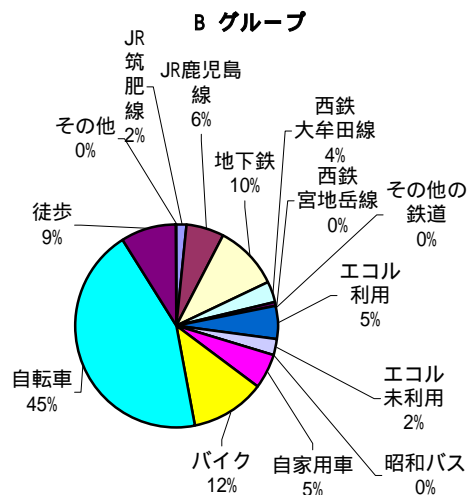
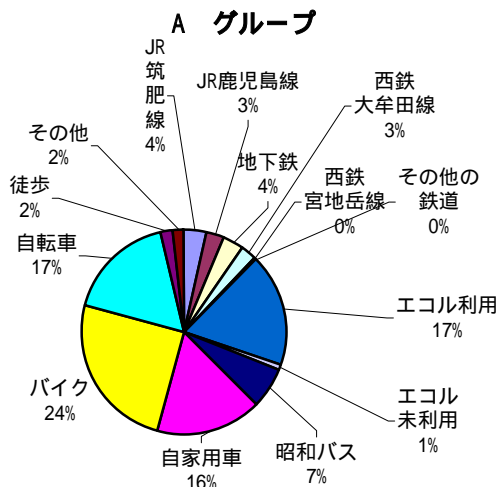
JR筑肥線	51
JR鹿児島線	63
地下鉄	94
西鉄大牟田線	48
西鉄宮地岳線	3
その他の鉄道	2
エコル利用	237
エコル未利用	22
昭和バス	78
自家用車	224
バイク	356
自転車	428
徒歩	69
その他	21
未記入	5
合計	1701



7-1. 移転グループとのクロス集計

公共交通機関を利用していない者（自家用車，バイク，自転車，徒歩，その他）がAグループは62%，Bグループは71%となっている。Bグループの自転車は45%となっている。

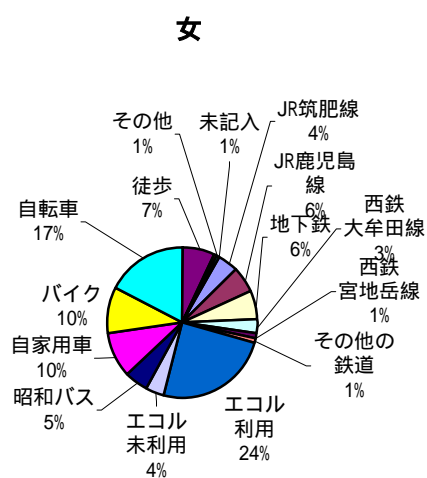
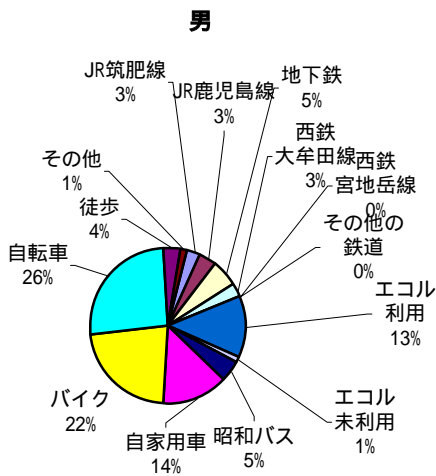
	JR筑肥線	JR鹿児島線	地下鉄	西鉄大牟田線	西鉄宮地岳線	その他の鉄道	エコル利用	エコル未利用	昭和バス	自家用車	バイク	自転車	徒歩	その他	未記入	合計
Aグループ	43	31	42	30	1	1	210	10	77	196	296	202	23	21	4	1187
Bグループ	8	32	52	18	2	1	27	12	1	28	60	226	46	0	0	513
未記入	0	0	0	0	0	0	0	0	0	0	0	0	0	0	1	1
合計	51	63	94	48	3	2	237	22	78	224	356	428	69	21	5	1701



7-2. 性別とのクロス集計

公共交通機関を利用していない者（自家用車、バイク、自転車、徒歩、その他）が、男は67%、女は46%となっている。

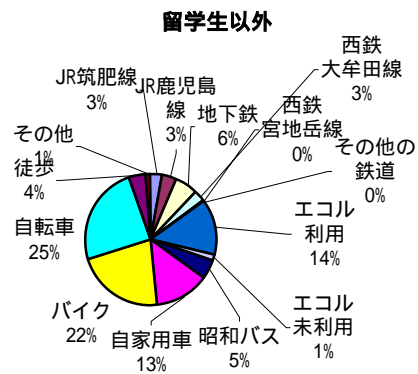
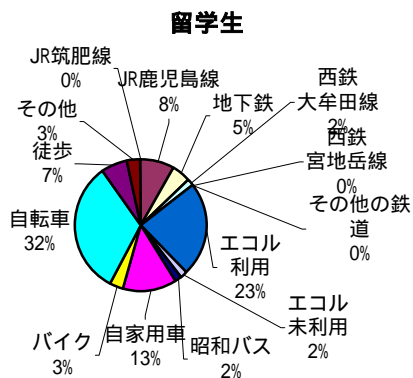
	JR筑肥線	JR鹿児島線	地下鉄	西鉄大牟田線	西鉄宮地岳線	その他の鉄道	エコル利用	エコル未利用	昭和バス	自家用車	バイク	自転車	徒歩	その他	未記入	合計
男	44	53	84	43	1	1	196	16	70	208	340	398	58	20	3	1535
女	7	9	10	5	2	1	40	6	8	16	16	29	11	1	1	162
未記入	0	1	0	0	0	0	1	0	0	0	0	1	0	0	1	4
合計	51	63	94	48	3	2	237	22	78	224	356	428	69	21	5	1701



7-3. 留学生とのクロス集計

自家用車、バイク利用が、留学生は16%、留学生以外は35%となっている。

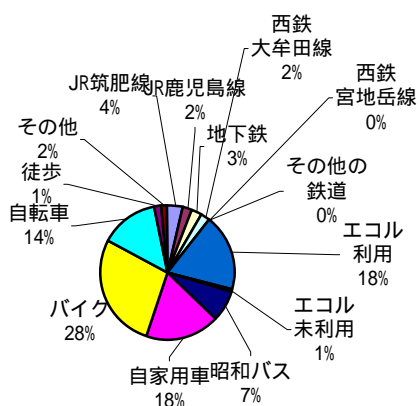
	JR筑肥線	JR鹿児島線	地下鉄	西鉄大牟田線	西鉄宮地岳線	その他の鉄道	エコル利用	エコル未利用	昭和バス	自家用車	バイク	自転車	徒歩	その他	未記入	合計
留学生	0	5	3	1	0	0	14	1	1	8	2	20	4	2	1	62
留学生以外	51	57	91	47	3	2	222	21	77	215	354	406	65	19	3	1633
未記入	0	1	0	0	0	0	1	0	0	1	0	2	0	0	1	6
合計	51	63	94	48	3	2	237	22	78	224	356	428	69	21	5	1701



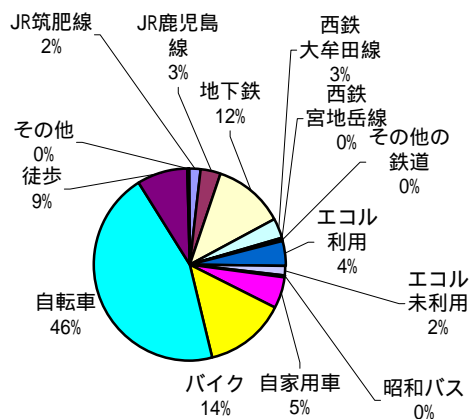
7-4.主に学んでいるキャンパスとのクロス集計

	JR筑肥線	JR鹿児島線	地下鉄	西鉄大牟田線	西鉄宮地岳線	その他の鉄道	エコル利用	エコル未利用	昭和バス	自家用車	バイク	自転車	徒歩	その他	未記入	合計
伊都キャンパス	40	23	28	22	1	1	191	8	77	189	290	151	15	16	2	1054
箱崎キャンパス	7	11	41	12	1	1	14	6	1	18	47	155	30	1	0	345
六本松キャンパス	4	17	25	11	1	0	30	6	0	1	6	108	19	2	0	230
筑紫キャンパス	0	12	0	3	0	0	1	2	0	15	11	14	5	1	0	64
大橋キャンパス	0	0	0	0	0	0	0	0	0	0	0	0	0	0	0	0
馬出キャンパス	0	0	0	0	0	0	0	0	0	1	0	0	0	0	0	1
未記入	0	0	0	0	0	0	1	0	0	0	2	0	0	1	3	7
合計	51	63	94	48	3	2	237	22	78	224	356	428	69	21	5	1701

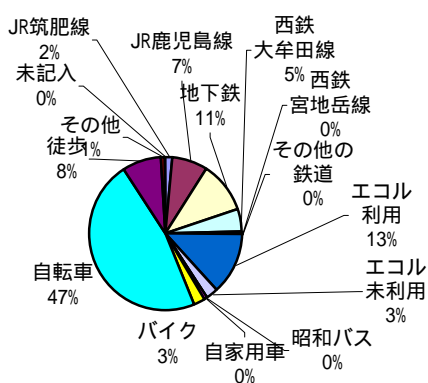
伊都キャンパス



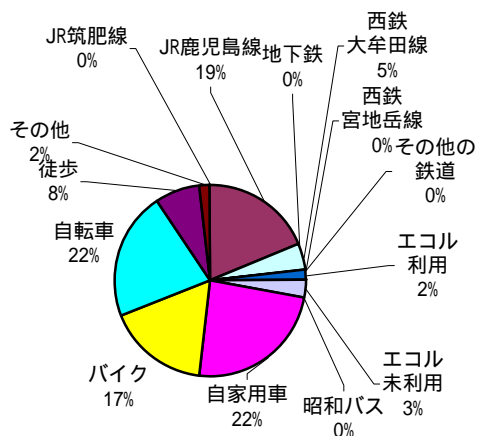
箱崎キャンパス



六本松キャンパス

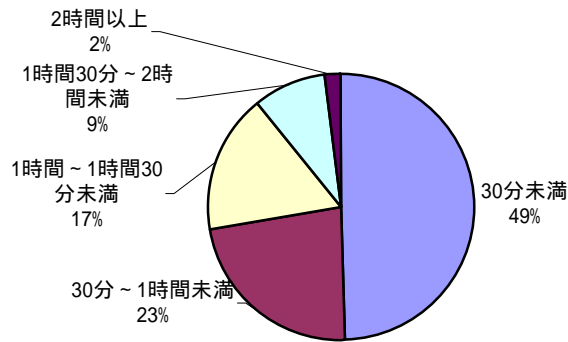


筑紫キャンパス



8. 通学時間

30分未満	627
30分～1時間未満	289
1時間～1時間30分未満	216
1時間30分～2時間未満	112
2時間以上	25
未記入	6
合計	1275

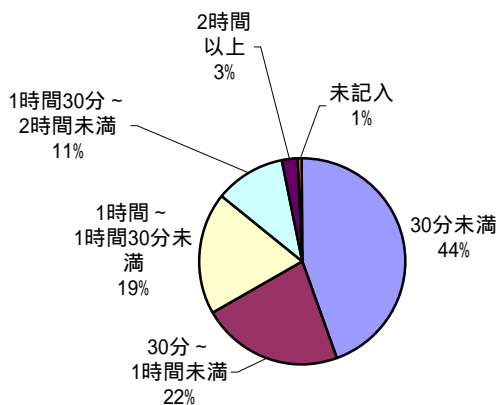


8-1. 移転グループとのクロス集計

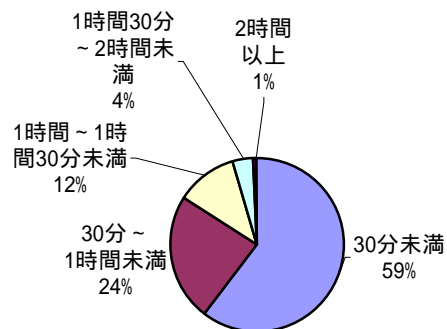
通学時間が30分未満の者は、Aグループ44%、Bグループ59%となっている。

	30分未満	30分～1時間未満	1時間～1時間30分未満	1時間30分～2時間未満	2時間以上	未記入	合計
Aグループ	394	197	171	97	23	5	887
Bグループ	233	92	45	15	2	0	387
未記入	0	0	0	0	0	1	1
合計	627	289	216	112	25	6	1275

A グループ



B グループ

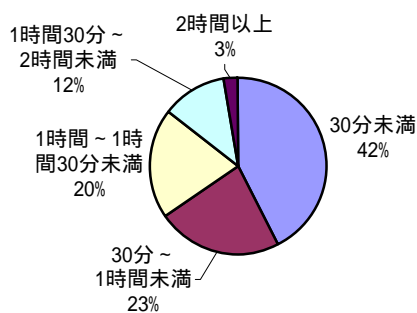


8-2.主に学んでいるキャンパスとのクロス集計

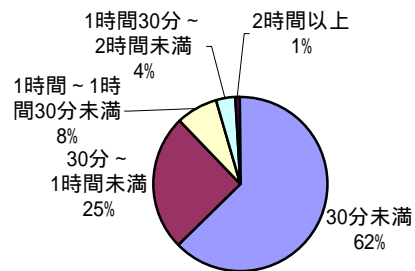
通学時間が30分未満の者は，伊都キャンパス42%，箱崎キャンパス62%，六本松キャンパス64%，筑紫キャンパス41%となっている。

	30分未満	30分～1時間未満	1時間～1時間30分未満	1時間30分～2時間未満	2時間以上	未記入	合計
伊都キャンパス	336	180	160	94	20	2	792
箱崎キャンパス	164	66	20	10	2	1	263
六本松キャンパス	103	22	26	7	3	0	161
筑紫キャンパス	21	19	10	1	0	0	51
大橋キャンパス	0	0	0	0	0	0	0
馬出キャンパス	0	1	0	0	0	0	1
未記入	3	1	0	0	0	3	7
合計	627	289	216	112	25	6	1275

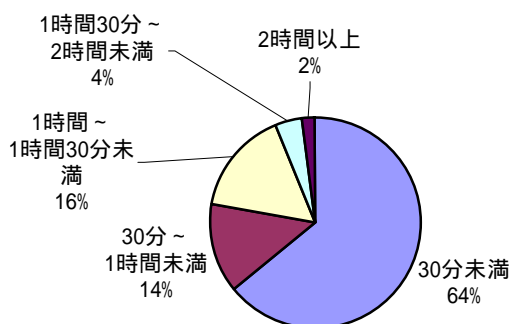
伊都キャンパス



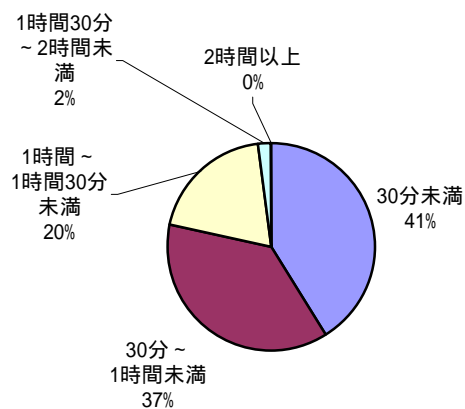
箱崎キャンパス



六本松キャンパス



筑紫キャンパス

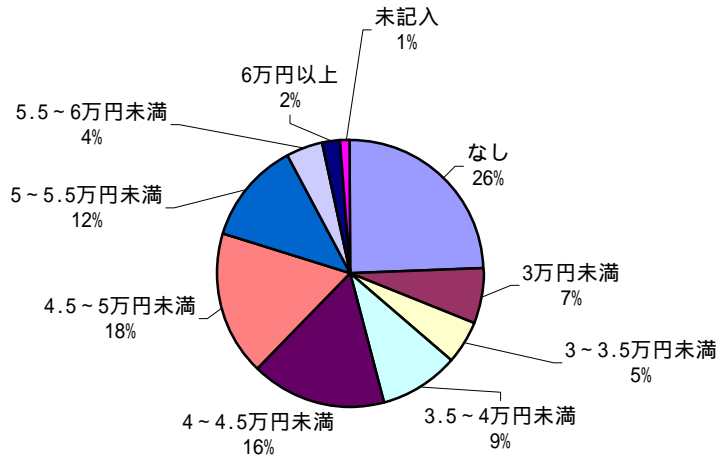


9.1ヶ月の部屋代

(駐車場料，共益費は除く)

部屋代が，4万～5.5万円未満は，48%となっている。

なし	313
3万円未満	83
3～3.5万円未満	69
3.5～4万円未満	120
4～4.5万円未満	210
4.5～5万円未満	223
5～5.5万円未満	159
5.5～6万円未満	55
6万円以上	30
未記入	13
合計	1275



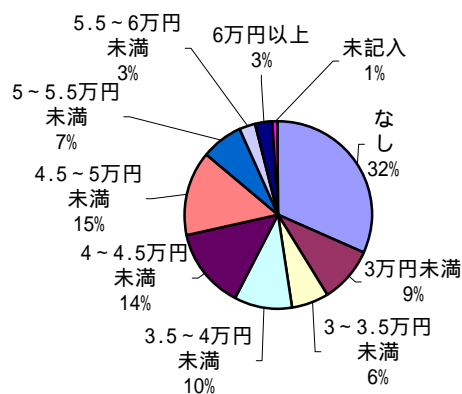
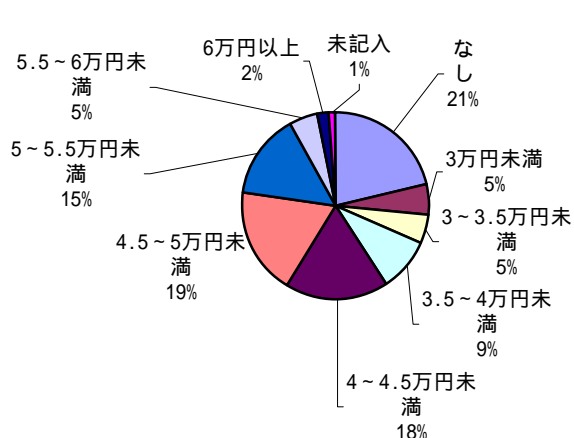
9-1. 移転グループとのクロス集計

部屋代が4万～5.5万円未満は，Aグループで52%，Bグループで36%となっている。

	なし	3万円未満	3～3.5万円未満	3.5～4万円未満	4～4.5万円未満	4.5～5万円未満	5～5.5万円未満	5.5～6万円未満	6万円以上	未記入	合計
Aグループ	190	47	44	81	157	166	131	44	18	9	887
Bグループ	123	36	25	39	53	57	28	11	12	3	387
未記入	0	0	0	0	0	0	0	0	0	1	1
合計	313	83	69	120	210	223	159	55	30	13	1275

A グループ

B グループ

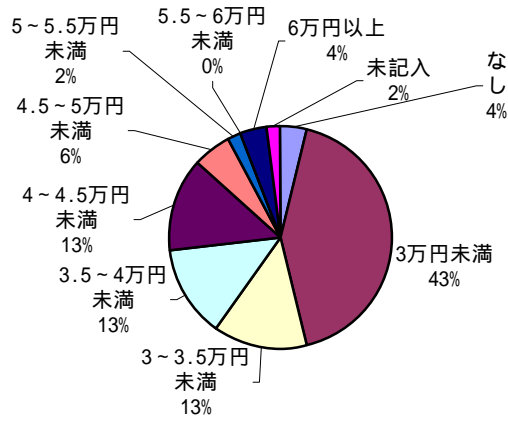


9-2. 留学生とのクロス集計

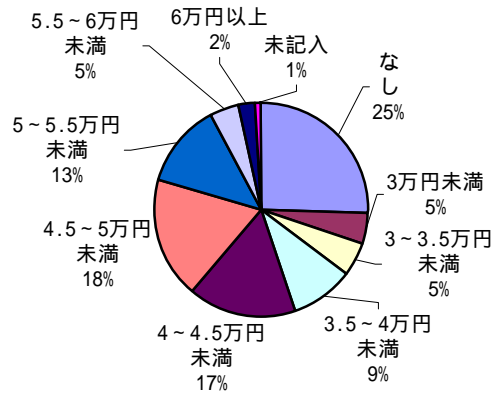
留学生について、部屋代が3万円未満は43%となっている。

	なし	3万円未満	3~3.5万円未満	3.5~4万円未満	4~4.5万円未満	4.5~5万円未満	5~5.5万円未満	5.5~6万円未満	6万円以上	未記入	合計
留学生	2	22	7	7	7	3	1	0	2	1	52
留学生以外	310	60	61	113	202	220	158	55	28	11	1218
未記入	1	1	1	0	1	0	0	0	0	1	5
合計	313	83	69	120	210	223	159	55	30	13	1275

留学生



留学生以外

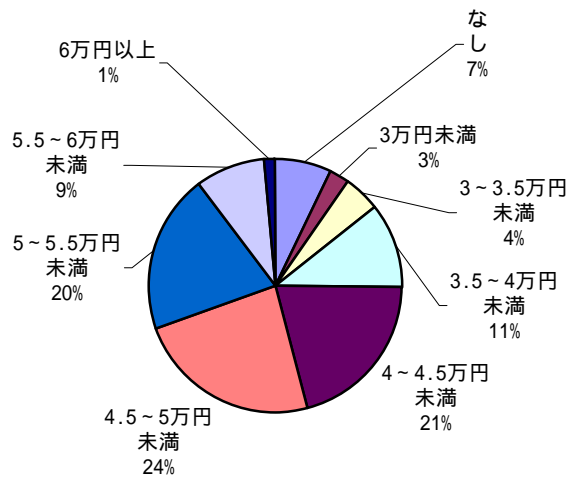


9-3.現在の住所とのクロス集計

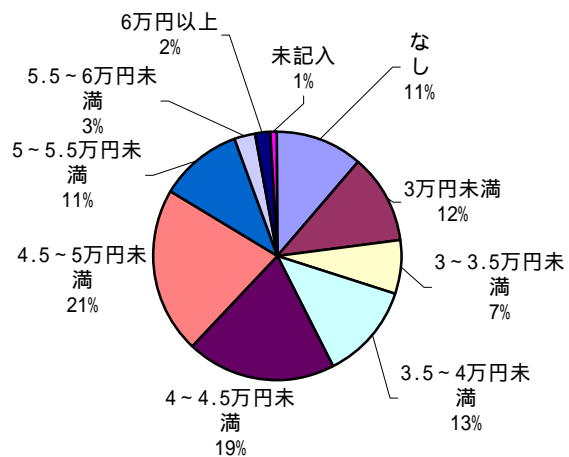
部屋代が、4万～5.5万円は西区が65%，東区は51%で、4万円未満は西区が18%で、東区は32%となっている。

	なし	3万円未満	3～3.5万円未満	3.5～4万円未満	4～4.5万円未満	4.5～5万円未満	5～5.5万円未満	5.5～6万円未満	6万円以上	未記入	合計
福岡市西区	24	9	15	37	69	79	68	29	5	1	336
福岡市早良区	33	0	1	1	7	10	4	0	2	0	58
福岡市東区	38	39	23	42	65	72	36	10	6	3	334
福岡市博多区	12	0	3	5	5	7	7	6	2	2	49
福岡市中央区	18	4	9	13	18	19	21	5	5	2	114
福岡市南区	24	2	0	0	1	0	0	1	0	0	28
福岡市城南区	15	27	10	14	20	12	7	1	6	0	112
前原市	11	0	6	5	21	23	14	2	1	1	84
志摩町	6	1	0	0	0	0	0	0	0	1	8
その他	129	1	2	3	4	1	2	1	3	2	148
未記入	3	0	0	0	0	0	0	0	0	1	4
合計	313	83	69	120	210	223	159	55	30	13	1275

福岡市西区



福岡市東区

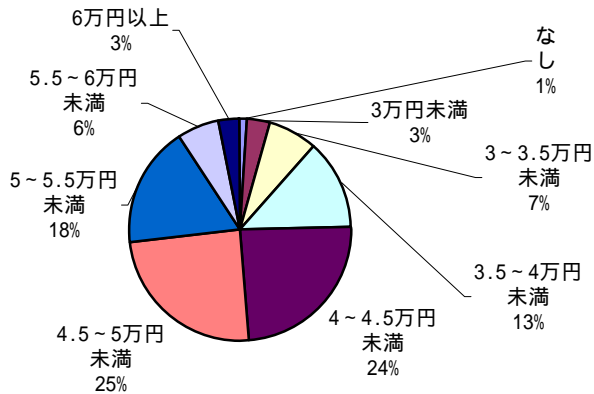


9-4.現在の住居とのクロス集計

アパート，マンションの部屋代は，4万～4.5万円が24%，4.5万～5万円が25%となっている。

	なし	3万円未満	3～3.5万円未満	3.5～4万円未満	4～4.5万円未満	4.5～5万円未満	5～5.5万円未満	5.5～6万円未満	6万円以上	未記入	合計
自宅・親戚・知人宅	300	1	2	2	0	2	0	0	1	8	316
学生寄宿舍	0	40	2	0	0	1	1	0	0	0	44
国際交流会館	1	3	1	1	0	0	0	0	0	1	7
アパート・マンション	10	30	63	117	209	218	157	54	27	3	888
下宿	1	5	1	0	1	2	1	0	0	0	11
間借	0	2	0	0	0	0	0	0	0	0	2
その他	1	2	0	0	0	0	0	0	2	0	5
未記入	0	0	0	0	0	0	0	1	0	1	2
合計	313	83	69	120	210	223	159	55	30	13	1275

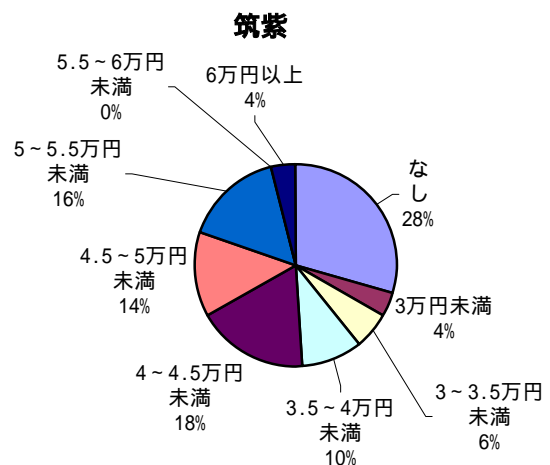
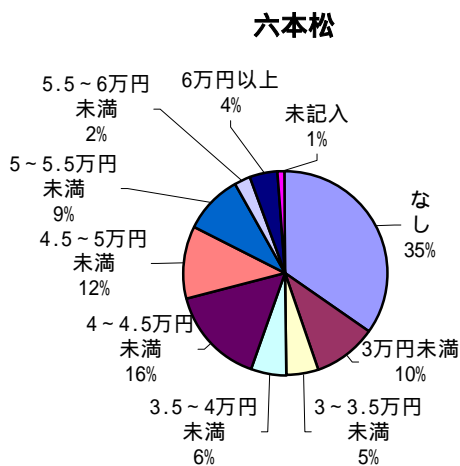
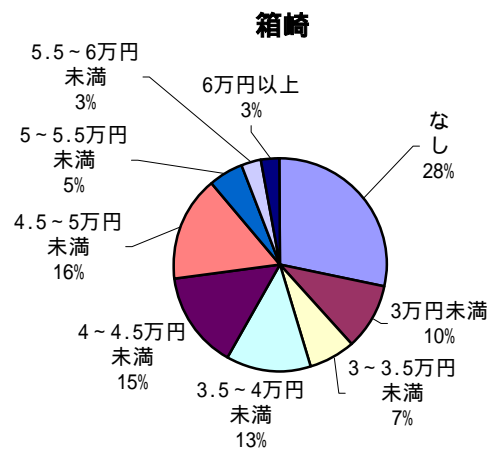
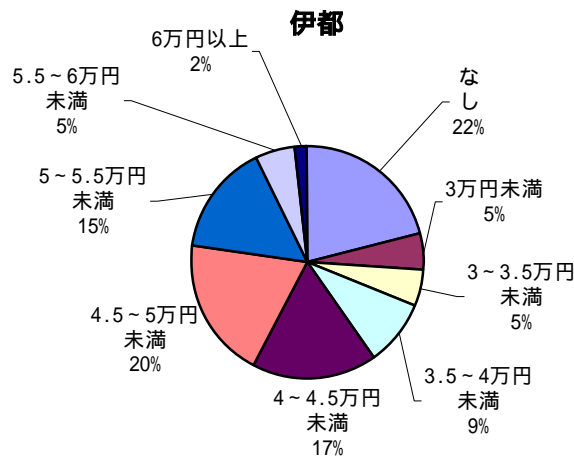
アパート・マンション



9-5.主に学んでいるキャンパスとのクロス集計

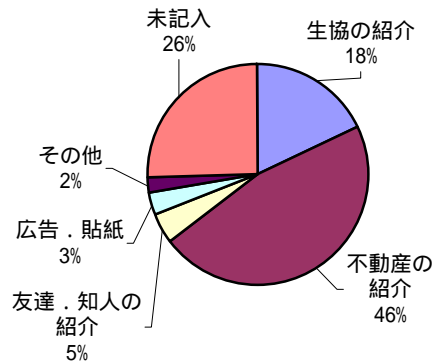
主に学んでいるキャンパスごとの部屋代が4万～5.5万円は，伊都キャンパス52%，箱崎キャンパス35%，六本松キャンパス37%となっている。

	なし	3万円未満	3～3.5万円未満	3.5～4万円未満	4～4.5万円未満	4.5～5万円未満	5～5.5万円未満	5.5～6万円未満	6万円以上	未記入	合計
伊都	167	38	40	71	137	155	121	43	14	6	792
箱崎	74	26	18	33	38	42	14	8	7	3	263
六本松	56	16	8	9	25	19	15	4	7	2	161
筑紫	15	2	3	5	9	7	8	0	2	0	51
大橋	0	0	0	0	0	0	0	0	0	0	0
馬出	0	0	0	0	1	0	0	0	0	0	1
未記入	1	1	0	2	0	0	1	0	0	2	7
合計	313	83	69	120	210	223	159	55	30	13	1275



10.現在の住居を探した方法

生協の紹介	229
不動産の紹介	591
友達・知人の紹介	59
広告・貼紙	41
その他	29
未記入	326
合計	1275

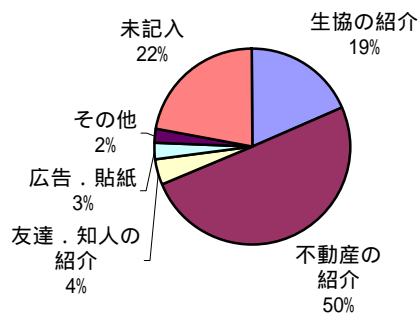


10-1.移転グループとのクロス集計

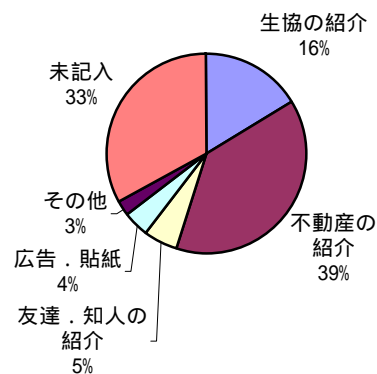
住居の探し方は、不動産会社の紹介がAグループが50%、Bグループが39%となっている。

	生協の紹介	不動産の紹介	友達・知人の紹介	広告・貼紙	その他	未記入	合計
A グループ	166	442	38	25	19	197	887
B グループ	63	149	21	16	10	128	387
未記入	0	0	0	0	0	1	1
合計	229	591	59	41	29	326	1275

A グループ



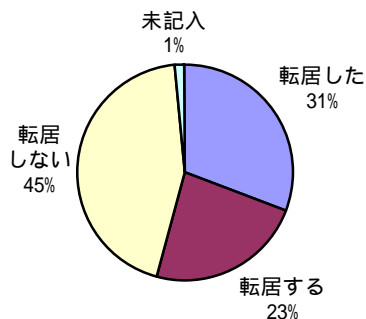
B グループ



< キャンパス移転に伴う転居，予定について >

11. 伊都キャンパス移転に伴う転居

転居した	394
転居する	296
転居しない	569
未記入	16
合計	1275

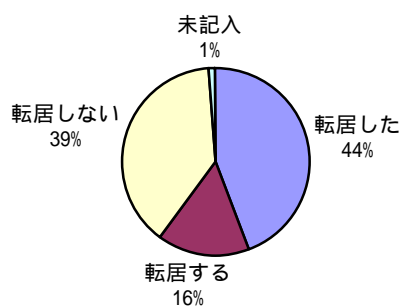


11-1. 移転グループとのクロス集計

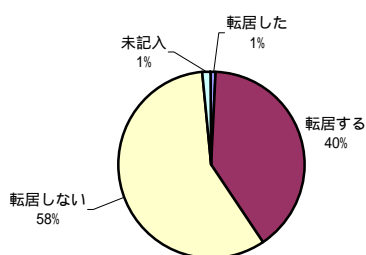
転居しないがAグループで39%，Bグループで58%となっている。

	転居した	転居する	転居しない	未記入	合計
Aグループ	391	142	344	10	887
Bグループ	3	154	225	5	387
未記入	0	0	0	1	1
合計	394	296	569	16	1275

Aグループ



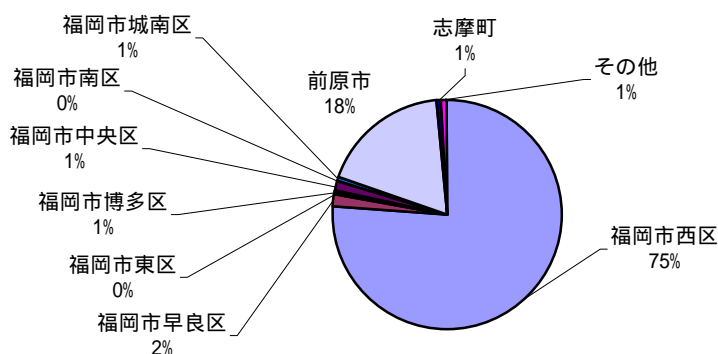
Bグループ



11-2.現在の住所とのクロス集計

	転居した	転居する	転居しない	未記入	合計
福岡市西区	300	3	29	4	336
福岡市早良区	6	10	42	0	58
福岡市東区	1	80	250	3	334
福岡市博多区	2	5	42	0	49
福岡市中央区	5	60	48	1	114
福岡市南区	0	4	23	1	28
福岡市城南区	2	73	35	2	112
前原市	73	1	9	1	84
志摩町	2	3	2	1	8
その他	3	56	87	2	148
未記入	0	1	2	1	4
合計	394	296	569	16	1275

転居した者の現在の住所

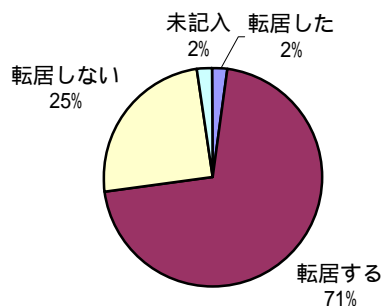


11-3.現在の住居とのクロス集計

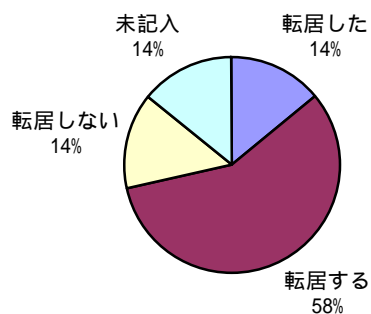
転居するが、学生寄宿舍は71%、国際交流会館は58%となっている。

	転居した	転居する	転居しない	未記入	合計
自宅・親戚・知人宅	12	66	235	3	316
学生寄宿舍	1	31	11	1	44
国際交流会館	1	4	1	1	7
アパート・マンション	376	189	313	10	888
下宿	2	5	4	0	11
間借	0	1	1	0	2
その他	2	0	3	0	5
未記入	0	0	1	1	2
合計	394	296	569	16	1275

学生寄宿舍



国際交流会館

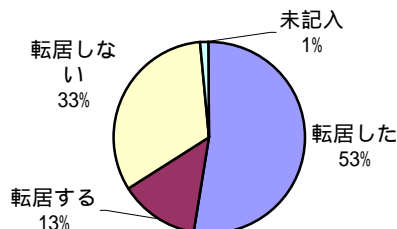


11-4. 通学方法とのクロス集計

バイク通学者で転居した者は53%である。

	転居した	転居する	転居しない	未記入	合計
JR筑肥線	15	8	28	0	51
JR鹿児島線	1	30	31	1	63
地下鉄	9	30	54	1	94
西鉄大牟田線	2	15	28	3	48
西鉄宮地岳線	1	0	2	0	3
その他の鉄道	0	1	1	0	2
エコル利用	10	65	160	2	237
エコル未利用	2	9	11	0	22
昭和バス	53	8	16	1	78
自家用車	73	21	128	2	224
バイク	187	47	117	5	356
自転車	117	141	166	4	428
徒歩	10	27	32	0	69
その他	16	4	1	0	21
未記入	0	1	2	2	5
合計	496	407	777	21	1701

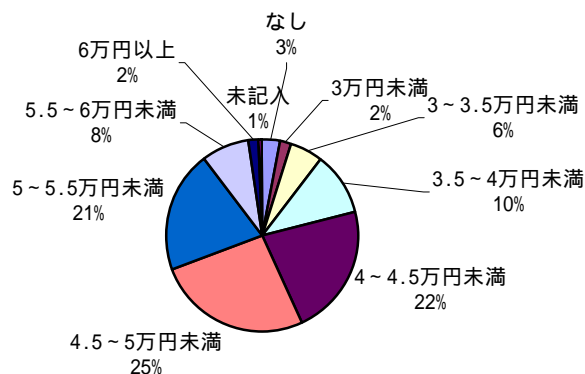
バイク



11-5. 部屋代とのクロス集計

	転居した	転居する	転居しない	未記入	合計
なし	12	62	234	5	313
3万円未満	8	41	31	3	83
3~3.5万円未満	22	18	28	1	69
3.5~4万円未満	41	39	40	0	120
4~4.5万円未満	87	46	74	3	210
4.5~5万円未満	102	39	81	1	223
5~5.5万円未満	81	31	47	0	159
5.5~6万円未満	32	4	19	0	55
6万円以上	7	10	12	1	30
未記入	2	6	3	2	13
合計	394	296	569	16	1275

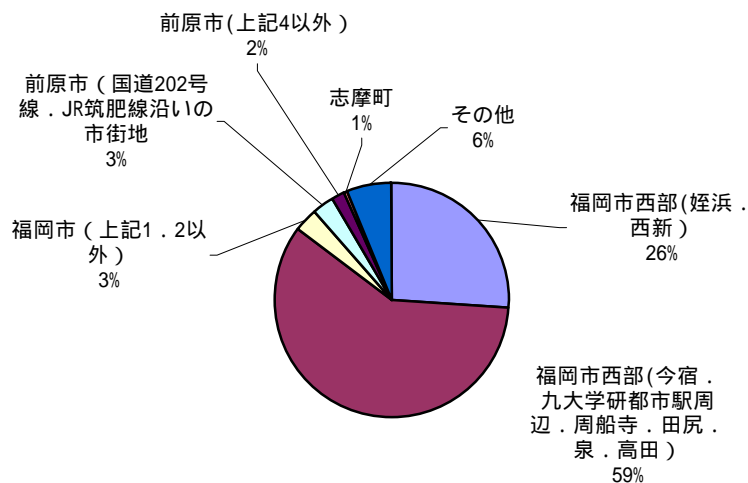
転居した者の部屋代



12. 転居を希望するエリア（問11で2を で囲んだ方のみ）

伊都キャンパスに近い福岡市西部が、85%となっている。

福岡市西部(姪浜・西新)	78
福岡市西部(今宿・九大学研都市駅周辺・周船寺・田尻・泉・高田)	178
福岡市(上記1・2以外)	10
前原市(国道202号線・JR筑肥線沿いの市街地)	9
前原市(上記4以外)	5
志摩町	2
その他	18
未記入	975
合計	1275

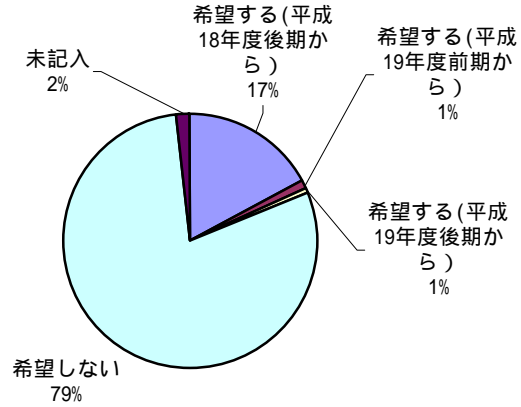


< 学生寄宿舍の入寮について >

13. 学生寄宿舍の入寮希望

入寮を希望するは、19%となっている。

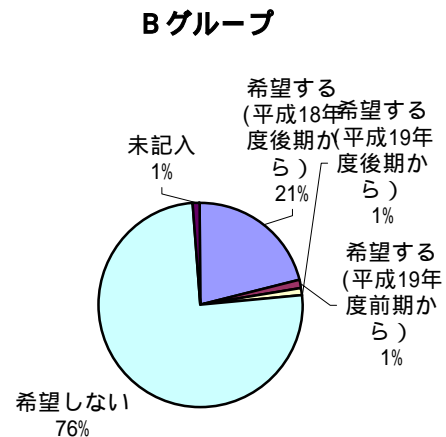
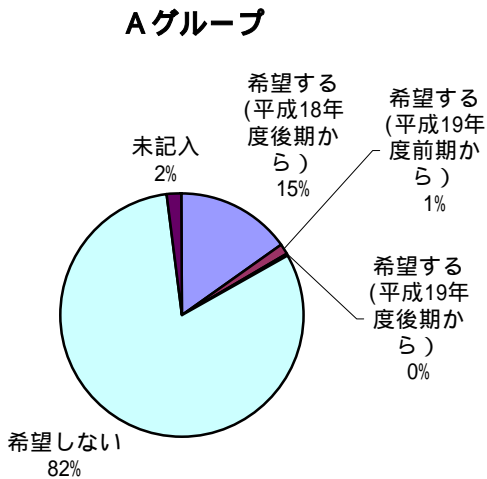
入寮を希望する(平成18年度後期から)	218
入寮を希望する(平成19年度前期から)	16
入寮を希望する(平成19年度後期から)	7
入寮を希望しない	1012
未記入	22
合計	1275



13-1. 移転グループとのクロス集計

入寮希望者は、Aグループ16%、Bグループ23%となっている。

	入寮を希望する(平成18年度後期から)	入寮を希望する(平成19年度前期から)	入寮を希望する(平成19年度後期から)	入寮を希望しない	未記入	合計
Aグループ	136	11	3	720	17	887
Bグループ	82	5	4	292	4	387
未記入	0	0	0	0	1	1
合計	218	16	7	1012	22	1275

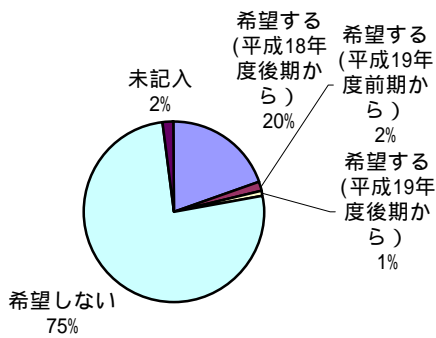


13-2. 学年とのクロス集計

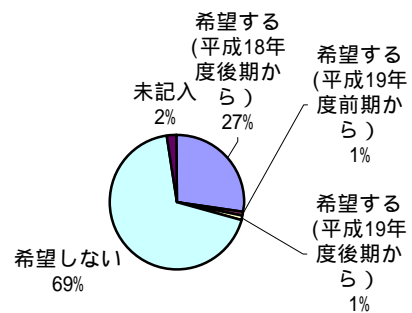
学部は2年，修士及び博士後期課程は，初年次に入寮希望者が多い。

	入寮を希望する(平成18年度後期から)	入寮を希望する(平成19年度前期から)	入寮を希望する(平成19年度後期から)	入寮を希望しない	未記入	合計
1年	32	3	1	124	3	163
2年	52	2	2	130	4	190
3年	39	8	0	175	4	226
4年	39	1	3	185	5	233
MC1年	35	0	0	158	2	195
MC2年	8	1	1	165	2	177
DC1年	7	0	0	24	0	31
DC2年	3	0	0	20	1	24
DC3年	2	0	0	27	0	29
研究生等	1	1	0	3	0	5
未記入	0	0	0	1	1	2
合計	218	16	7	1012	22	1275

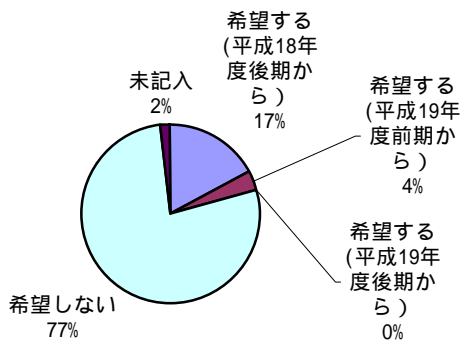
1年



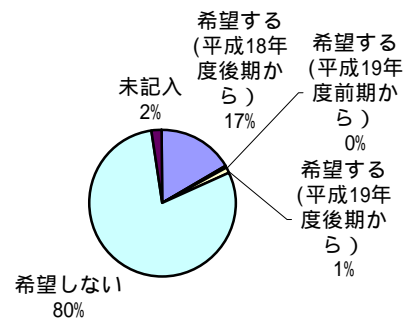
2年



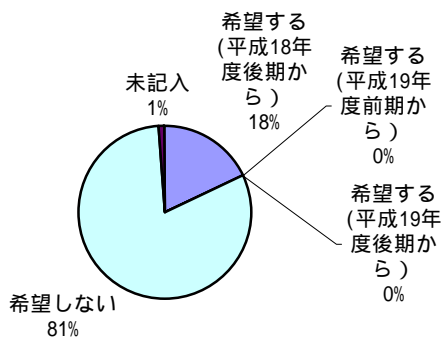
3年



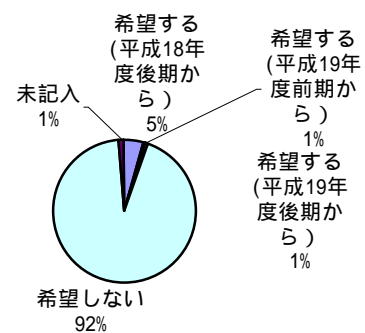
4年


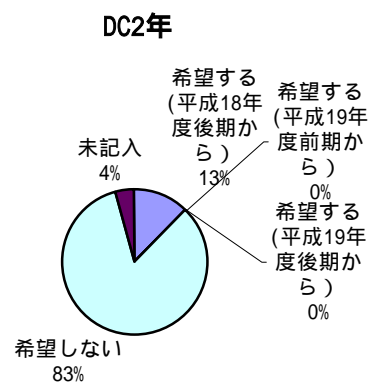
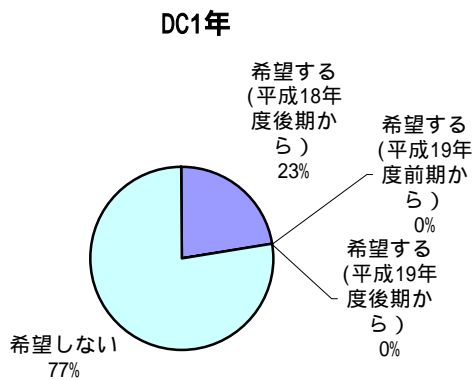


MC1年



MC2年


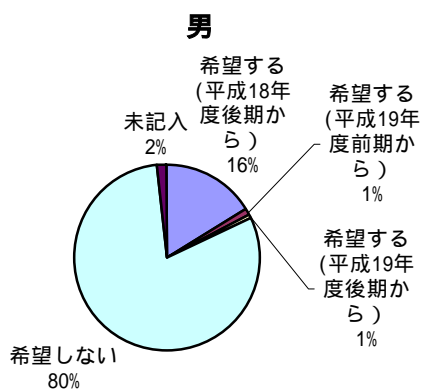




13-3. 性別とのクロス集計

入寮を希望するは、男が18%、女が26%となっている。

	入寮を希望する(平成18年度後期から)	入寮を希望する(平成19年度前期から)	入寮を希望する(平成19年度後期から)	入寮を希望しない	未記入	合計
男	189	15	7	931	20	1162
女	28	1	0	80	1	110
未記入	1	0	0	1	1	3
合計	218	16	7	1012	22	1275

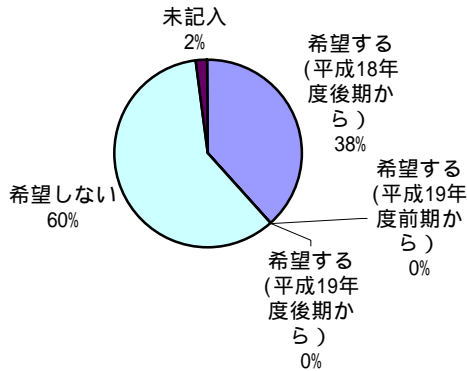


13-4. 留学生とのクロス集計

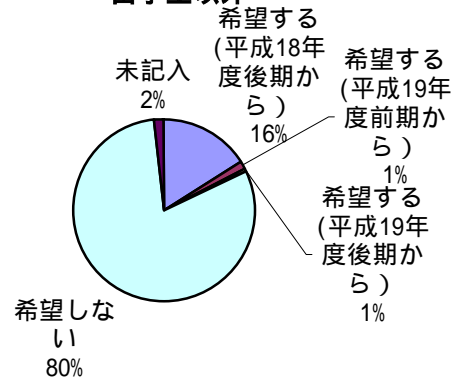
留学生で、入寮を希望するは、38%となっている。

	入寮を希望する(平成18年度後期から)	入寮を希望する(平成19年度前期から)	入寮を希望する(平成19年度後期から)	入寮を希望しない	未記入	合計
留学生	20	0	0	31	1	52
留学生以外	197	16	7	978	20	1218
未記入	1	0	0	3	1	5
合計	218	16	7	1012	22	1275

留学生



留学生以外

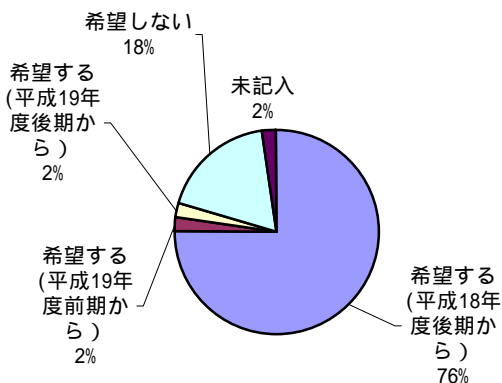


13-5. 現在の住居とのクロス集計

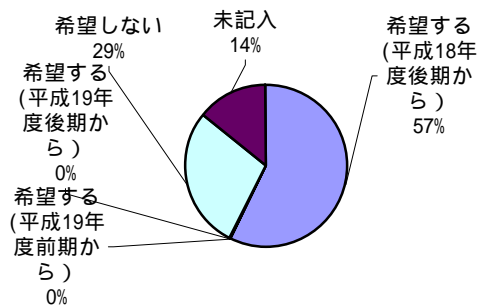
現在、学生寄宿舎に入っている学生の入寮希望者は、80%となっている。

	入寮を希望する(平成18年度後期から)	入寮を希望する(平成19年度前期から)	入寮を希望する(平成19年度後期から)	入寮を希望しない	未記入	合計
自宅・親戚・知人宅	55	2	1	254	4	316
学生寄宿舎	33	1	1	8	1	44
国際交流会館	4	0	0	2	1	7
アパート・マンション	122	12	5	735	14	888
下宿	3	1	0	6	1	11
間借	1	0	0	1	0	2
その他	0	0	0	5	0	5
未記入	0	0	0	1	1	2
合計	218	16	7	1012	22	1275

学生寄宿舎



国際交流会館

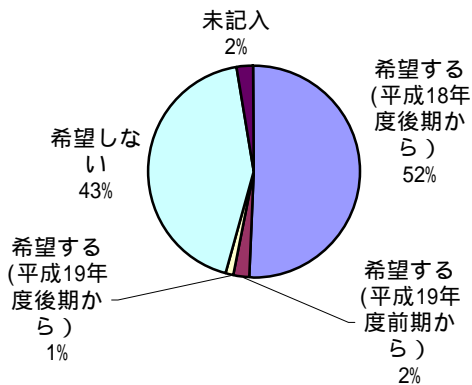


13-6. 部屋代とのクロス集計

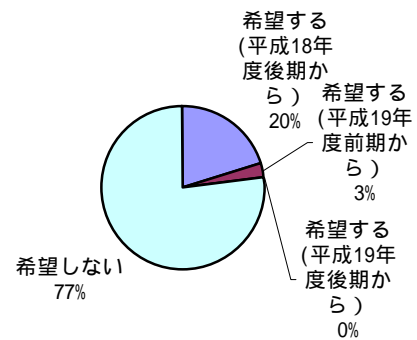
部屋代が3万円未満者の入寮希望者は，55%となっている。

	入寮を希望する(平成18年度後期から)	入寮を希望する(平成19年度前期から)	入寮を希望する(平成19年度後期から)	入寮を希望しない	未記入	合計
なし(自宅・親戚・知人宅)	50	2	0	258	3	313
3万円未満	42	2	1	36	2	83
3～3.5万円未満	14	2	0	53	0	69
3.5～4万円未満	29	2	2	86	1	120
4～4.5万円未満	20	3	1	183	3	210
4.5～5万円未満	31	2	1	184	5	223
5～5.5万円未満	21	2	0	131	5	159
5.5～6万円未満	5	0	1	48	1	55
6万円以上	2	1	0	27	0	30
未記入	4	0	1	6	2	13
合計	218	16	7	1012	22	1275

3万円未満



3～3.5万円未満

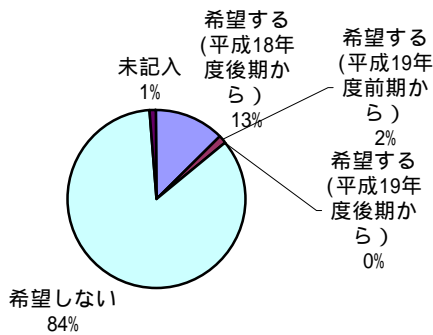


13-7. 転居希望者とのクロス集計


転居すると答えた者の43%，転居しないと答えた者の10%が，入寮を希望している。

	入寮を希望する(平成18年度後期から)	入寮を希望する(平成19年度前期から)	入寮を希望する(平成19年度後期から)	入寮を希望しない	未記入	合計
転居した	50	6	0	334	4	394
転居する	118	5	3	161	9	296
転居しない	48	5	4	508	4	569
未記入	2	0	0	9	5	16
合計	218	16	7	1012	22	1275

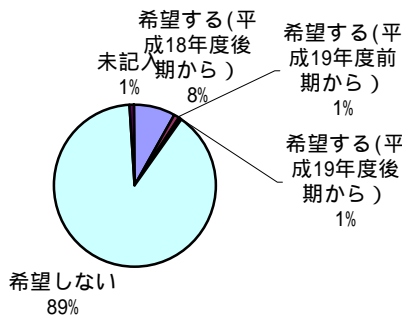
転居した



転居する



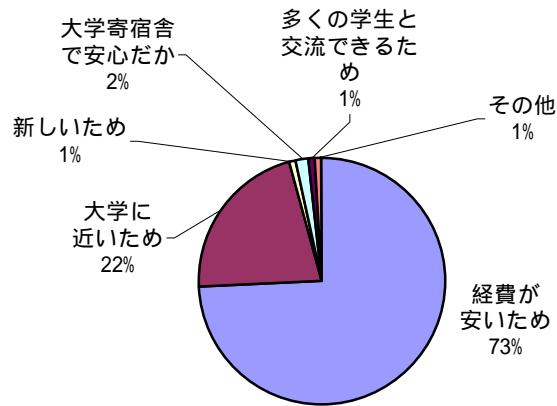
転居しない



14.入寮を希望する理由（問13で、1～3を で囲んだ方のみ）

入寮を希望する理由は、経費が安いための73%となっている。

経費が安い	180
大学に近い	53
新しい	2
大学寄宿舍で安心だから	4
多くの学生と交流できるため	2
その他	2
未記入	1032
合計	1275

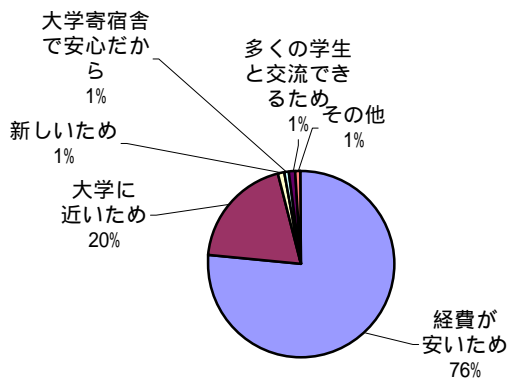


14-1.性別とのクロス集計

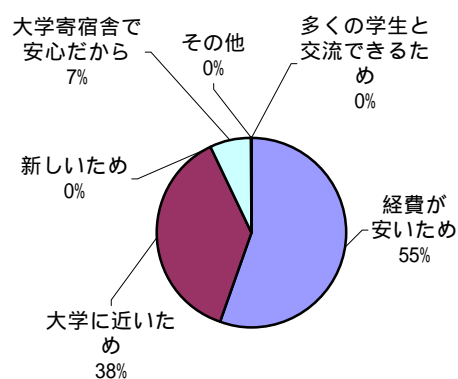
入寮を希望する理由は、男が、経費が安い76%、大学に近い20%、女が、それぞれ55%、38%となっている。

	経費が安い	大学に近い	新しい	大学寄宿舍で安心だから	多くの学生と交流できるため	その他	未記入	合計
男	163	42	2	2	2	2	949	1162
女	16	11	0	2	0	0	81	110
未記入	1	0	0	0	0	0	2	3
合計	180	53	2	4	2	2	1032	1275

男



女

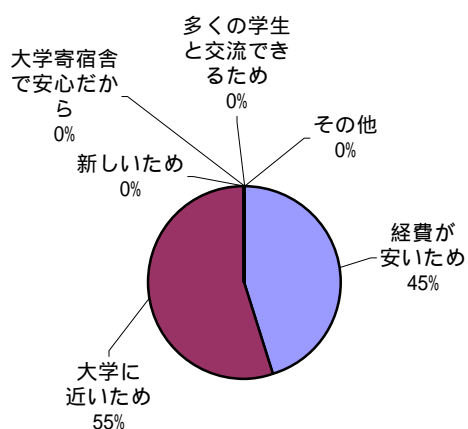


14-2. 留学生とのクロス集計

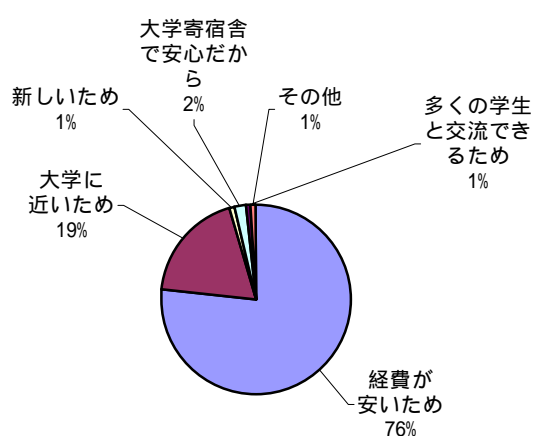
入寮を希望する理由は、留学生が、経費が安いため45%、大学に近いため55%、留学生以外が、それぞれ76%、19%となっている。

	経費が安い ため	大学に近い ため	新しいた め	大学寄宿舍 で安心だか ら	多くの学生と 交流できるた め	その他	未記入	合計
留学生	9	11	0	0	0	0	32	52
留学生以外	170	42	2	4	2	2	996	1218
未記入	1	0	0	0	0	0	4	5
合計	180	53	2	4	2	2	1032	1275

留学生

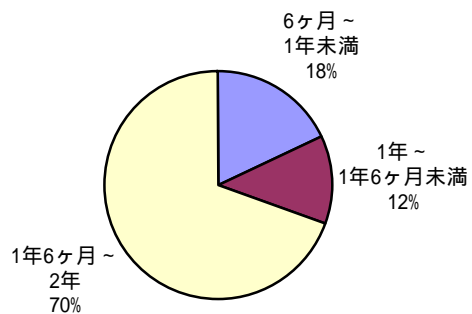


留学生以外



15. 希望する入寮期間(問13で、1～3を囲んだ方のみ)
(入寮期間は最長2年の予定です)

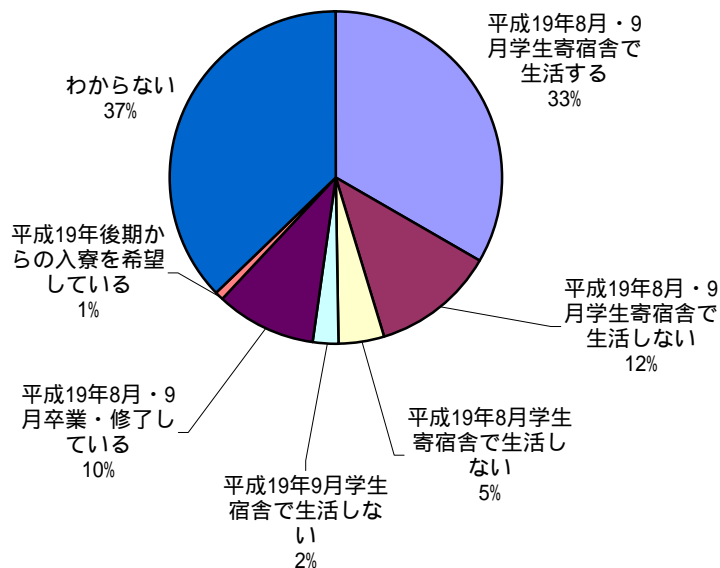
6ヶ月～1年未満	44
1年～1年6ヶ月未満	30
1年6ヶ月～2年	168
未記入	1033
合計	1275



16. 夏休み期間中の学生寄宿舍での生活(問13で、1～3を囲んだ方のみ)

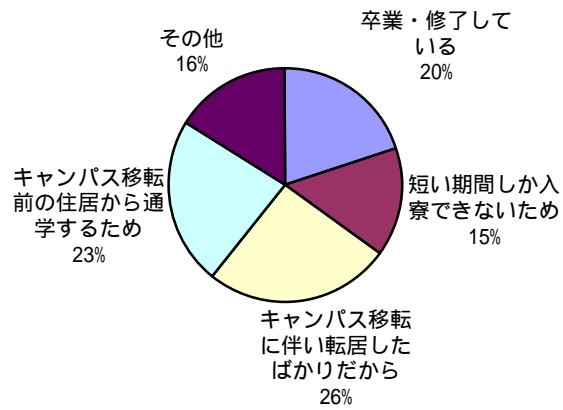
夏休み期間中、学生寄宿舍で生活しない者は19%となっている。

平成19年8月・9月学生寄宿舍で生活する	80
平成19年8月・9月学生寄宿舍で生活しない	29
平成19年8月学生寄宿舍で生活しない	11
平成19年9月学生宿舎で生活しない	6
平成19年8月・9月卒業・修了している	23
平成19年後期からの入寮を希望している	2
わからない	90
未記入	1034
合計	1275



17.入寮を希望しない理由(問13で4を囲んだ方のみ)

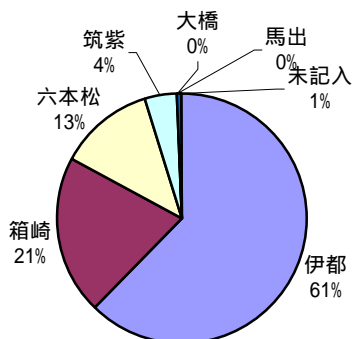
卒業・修了している	199
短い期間しか入寮できないため	148
キャンパス移転に伴い転居したばかりだから	253
キャンパス移転前の住居から通学するため	231
その他	161
未記入	283
合計	1275



< キャンパスでの生活について >

18. 主に学んでいるキャンパス

伊都	792
箱崎	263
六本松	161
筑紫	51
大橋	0
馬出	1
未記入	7
合計	1275

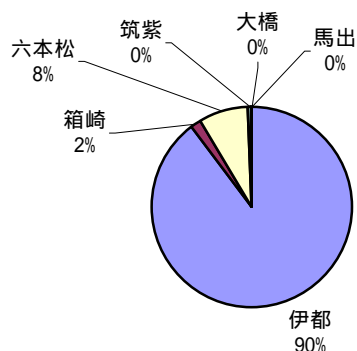


18-1. 移転グループとのクロス集計

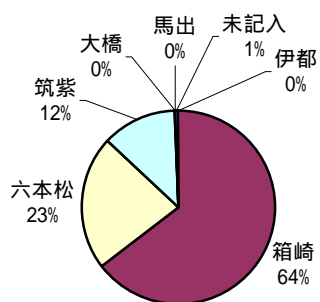
Aグループで、伊都キャンパス以外のキャンパスで主に学んでいる者は10%となっている。

	伊都	箱崎	六本松	筑紫	大橋	馬出	未記入	合計
A グループ	792	14	73	3	0	1	4	887
B グループ	0	249	88	48	0	0	2	387
未記入	0	0	0	0	0	0	1	1
合計	792	263	161	51	0	1	7	1275

A グループ

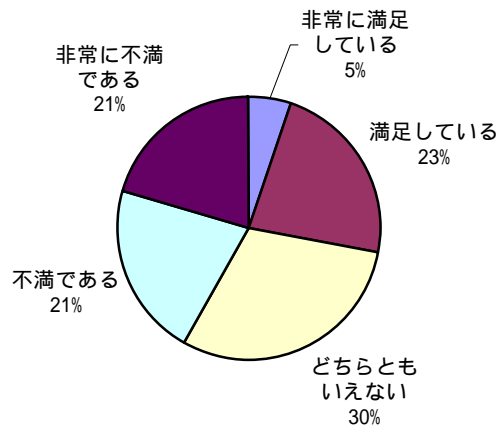


B グループ



19. キャンパスでの生活の満足

非常に満足している	66
満足している	292
どちらともいえない	381
不満である	269
非常に不満である	262
未記入	5
合計	1275

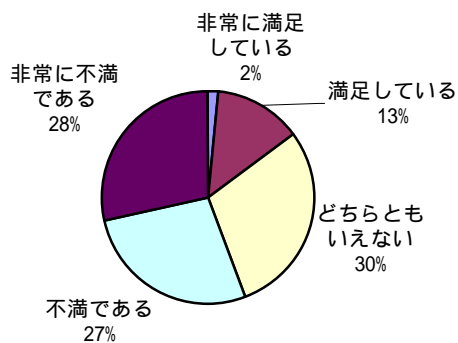


19-1. 移転グループとのクロス集計

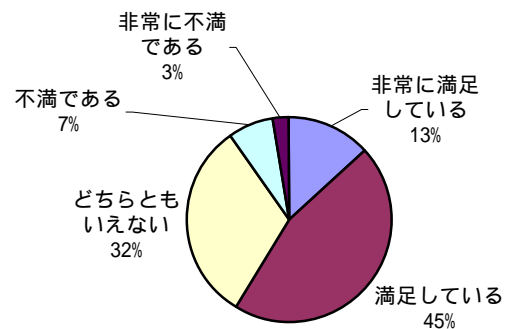
Aグループの満足は15%，不満は55%。Bグループの満足は58%，不満は10%となっている。

	非常に満足している	満足している	どちらともいえない	不満である	非常に不満である	未記入	合計
Aグループ	14	118	259	241	252	3	887
Bグループ	52	174	122	28	10	1	387
未記入	0	0	0	0	0	1	1
合計	66	292	381	269	262	5	1275

A グループ



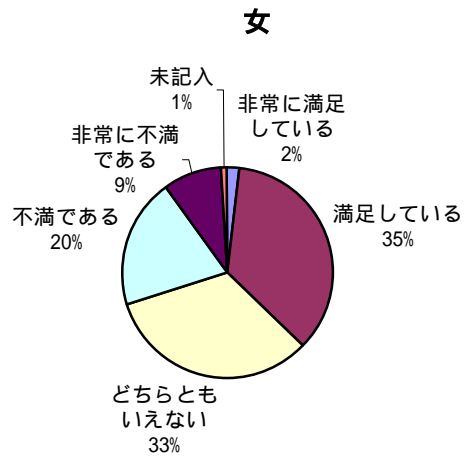
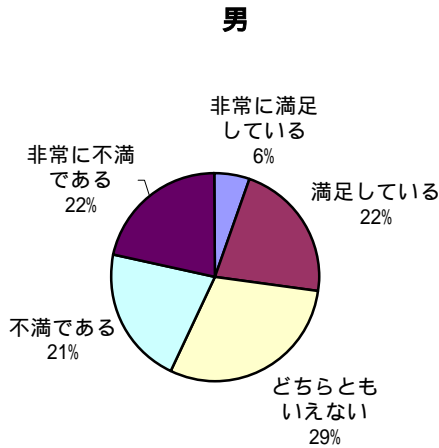
B グループ



19-2. 性別とのクロス集計

満足している者は，男が28%，女が37%となっている。

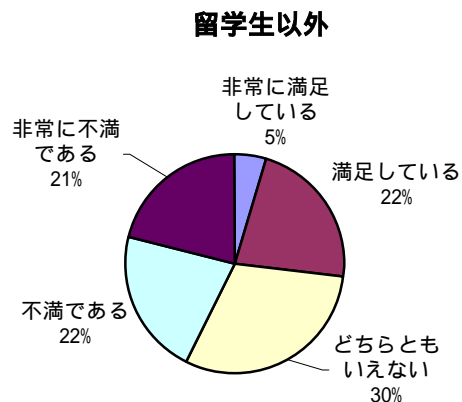
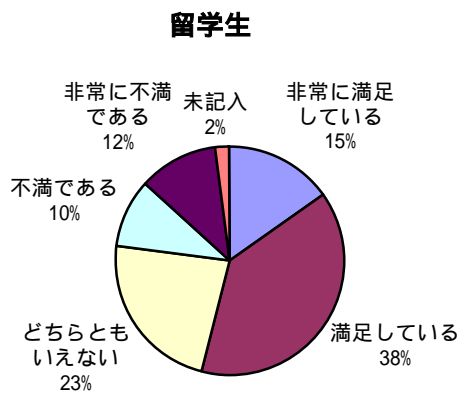
	非常に満足している	満足している	どちらともいえない	不満である	非常に不満である	未記入	合計
男	64	252	344	247	252	3	1162
女	2	39	36	22	10	1	110
未記入	0	1	1	0	0	1	3
合計	66	292	381	269	262	5	1275



19-3 . 留学生とのクロス集計

留学生で満足している者は，53%となっている。

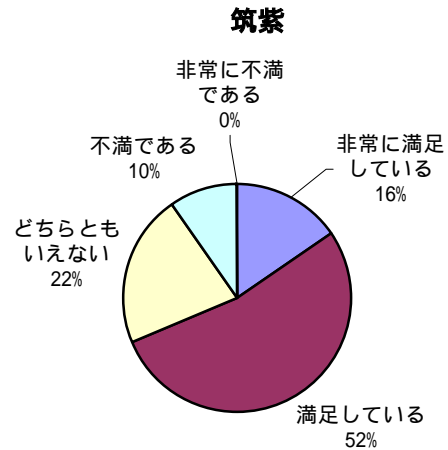
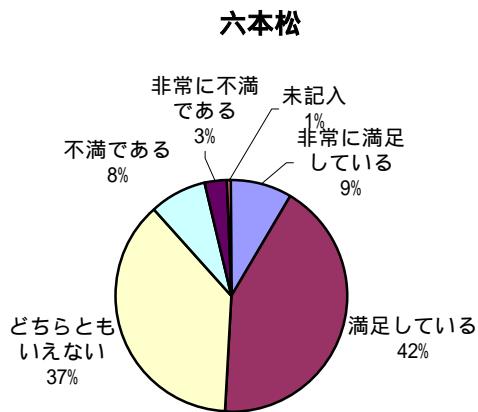
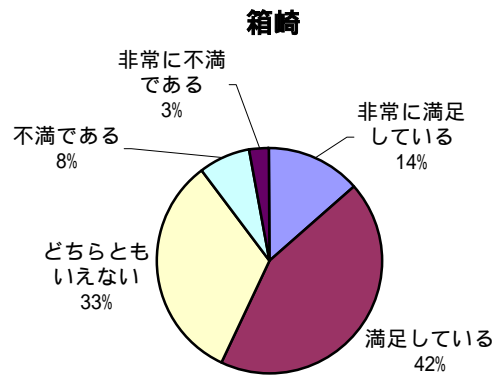
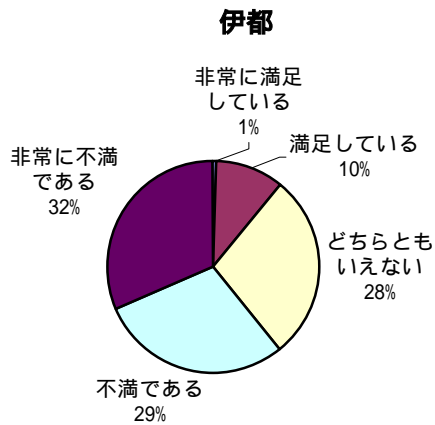
	非常に満足している	満足している	どちらともいえない	不満である	非常に不満である	未記入	合計
留学生	8	20	12	5	6	1	52
留学生以外	58	271	367	264	255	3	1218
未記入	0	1	2	0	1	1	5
合計	66	292	381	269	262	5	1275



19-4. 主なキャンパスとのクロス集計

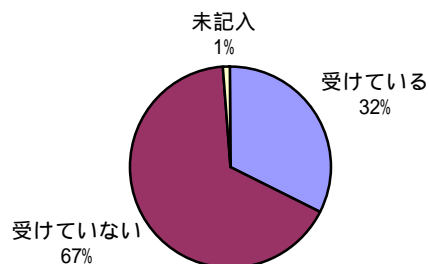
満足している者は、伊都キャンパス11%、箱崎キャンパス56%、六本松キャンパス51%となっている。

	非常に満足している	満足している	どちらともいえない	不満である	非常に不満である	未記入	合計
伊都	5	82	223	230	250	2	792
箱崎	36	114	86	20	7	0	263
六本松	14	68	60	13	5	1	161
筑紫	8	27	11	5	0	0	51
大橋	0	0	0	0	0	0	0
馬出	1	0	0	0	0	0	1
未記入	2	1	1	1		2	7
合計	66	292	381	269	262	5	1275



20. 主に学んでいるキャンパス以外のキャンパスでの授業（研究）等の受講

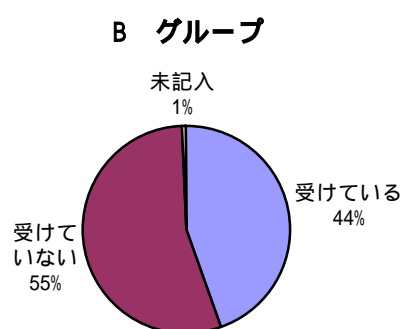
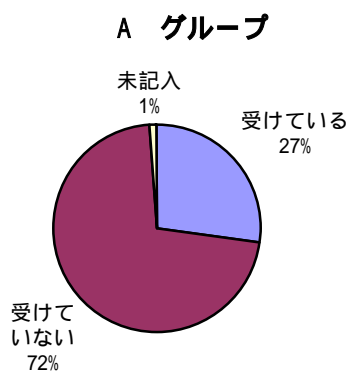
受けている	413
受けていない	848
未記入	14
合計	1275



20-1. 移転グループとのクロス集計

主に学んでいるキャンパス以外で授業等を受けている者は、Aグループが27%、Bグループが44%となっている。

	受けている	受けていな	未記入	合計
Aグループ	241	635	11	887
Bグループ	172	213	2	387
未記入	0	0	1	1
合計	413	848	14	1275

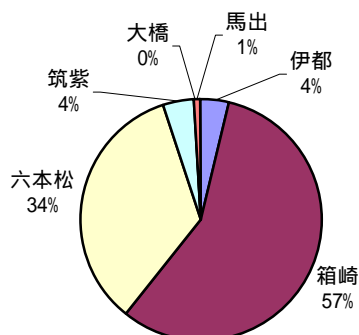


21.主に学んでいるキャンパス以外で授業等を受けているキャンパス

(問20で、1を で囲んだ方のみ)

(複数回答可)

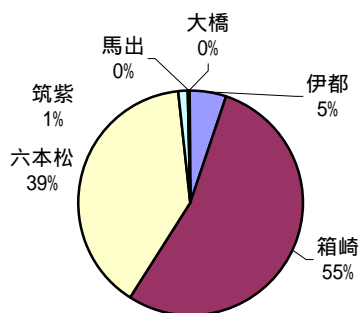
伊都	16
箱崎	237
六本松	143
筑紫	17
大橋	1
馬出	3
合計	417



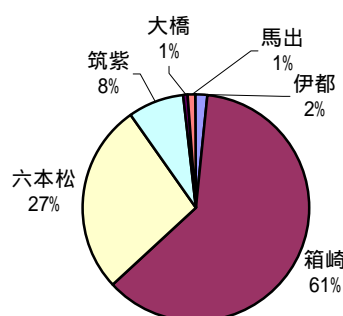
21 - 1 . 移転グループとのクロス集計

	伊都	箱崎	六本松	筑紫	大橋	馬出	合計
Aグループ	13	131	96	3	0	1	244
Bグループ	3	106	47	14	1	2	173
合計	16	237	143	17	1	3	417

A グループ



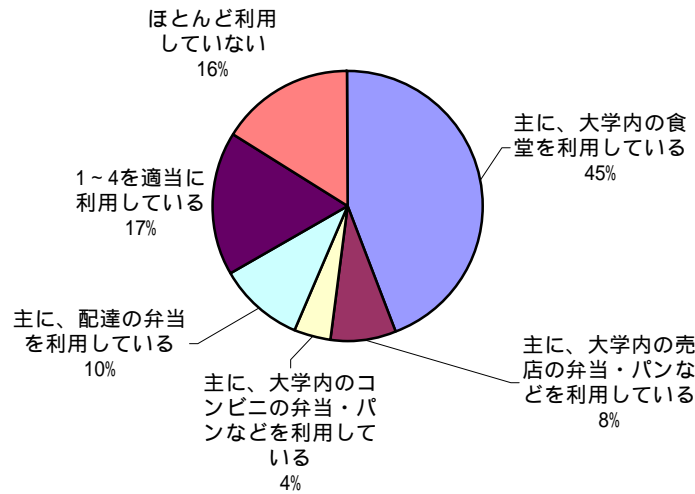
B グループ



22. キャンパスでの食事は、どのようにしていますか

配達弁当利用者が10%，ほとんど利用しない者が16%となっている。

主に、大学内の食堂を利用している	561
主に、大学内の売店の弁当・パンなどを利用している	100
主に、大学内のコンビニの弁当・パンなどを利用している	55
主に、配達の弁当を利用している	132
1～4を適当に利用している	219
ほとんど利用していない	204
未記入	4
合計	1275

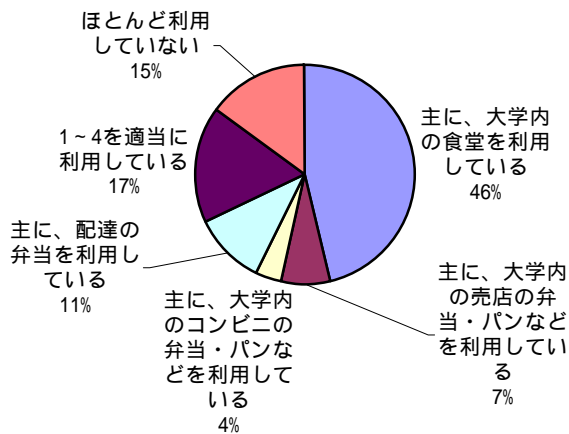


22-1. 性別とのクロス集計

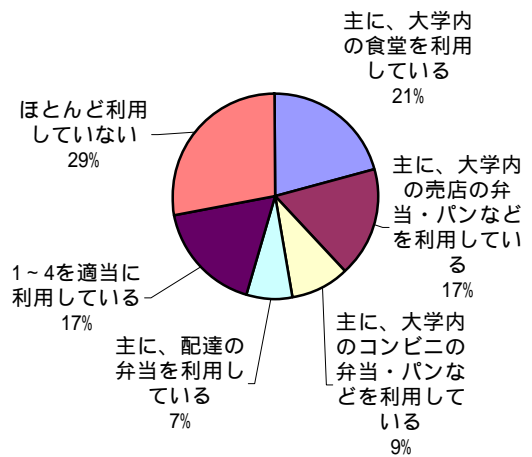
男は、主に食堂を利用している。女の食事は、多様化している。

	主に、大学内の食堂を利用している	主に、大学内の売店の弁当・パンなどを利用している	主に、大学内のコンビニの弁当・パンなどを利用している	主に、配達の弁当を利用している	1～4を適当に利用している	ほとんど利用していない	未記入
男	536	81	45	124	200	173	3
女	23	19	10	8	19	31	0
未記入	2	0	0	0	0	0	1
合計	561	100	55	132	219	204	4

男



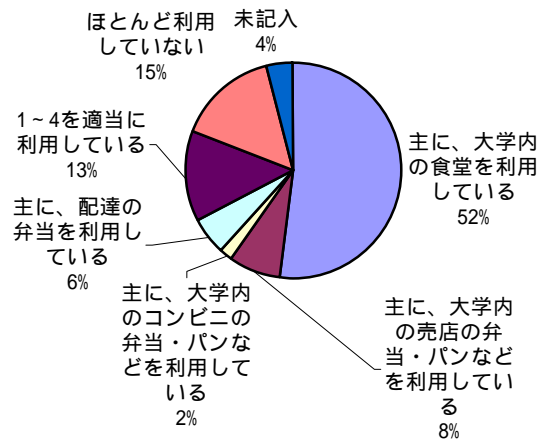
女



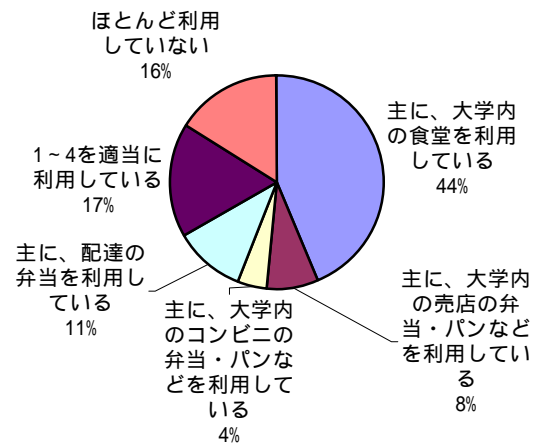
22-2.留学生とのクロス集計

	主に、大学内の食堂を利用している	主に、大学内の売店の弁当・パンなどを利用している	主に、大学内のコンビニの弁当・パンなどを利用している	主に、配達の弁当を利用している	1～4を適当に利用している	ほとんど利用していない	未記入
留学生	27	4	1	3	7	8	2
留学生以外	531	96	54	129	212	195	1
未記入	3	0	0	0	0	1	1
合計	561	100	55	132	219	204	4

留学生



留学生以外

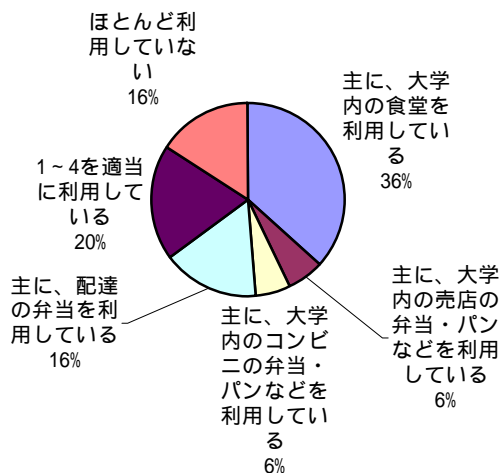


22 - 3. 主に学んでいるキャンパスとのクロス集計

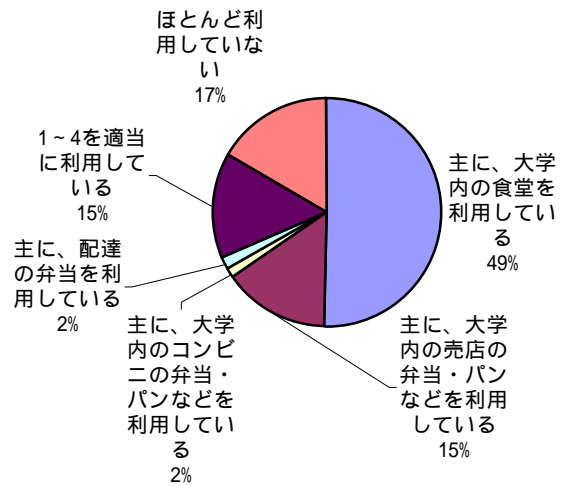
食堂利用者が、伊都キャンパス36%、箱崎キャンパス49%、六本松キャンパス74%、いる。また、配達弁当利用者が、伊都キャンパス16%、箱崎キャンパス2%、六本松キャンパス1%となっている。

	主に、大学内の食堂を利用している	主に、大学内の売店の弁当・パンなどを利用している	主に、大学内のコンビニの弁当・パンなどを利用している	主に、配達弁当を利用している	1~4を適当に利用している	ほとんど利用していない	未記入
伊都	289	49	47	126	155	125	1
箱崎	132	39	4	4	39	44	1
六本松	119	7	0	2	19	14	0
筑紫	20	4	2	1	6	18	0
大橋	0	0	0	0	0	0	0
馬出	0	0	0	0	0	1	0
未記入	1	1	0	1	0	2	2
合計	561	100	53	134	219	204	4

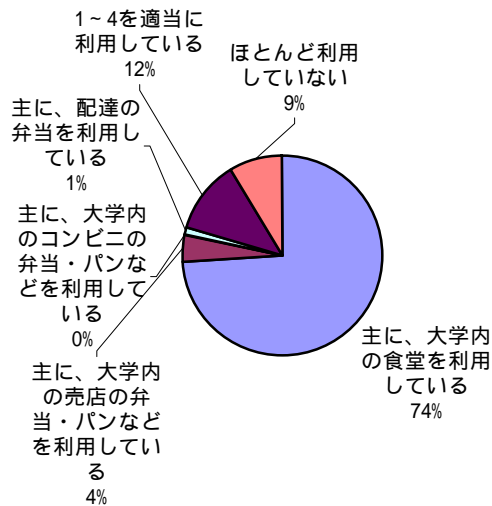
伊都



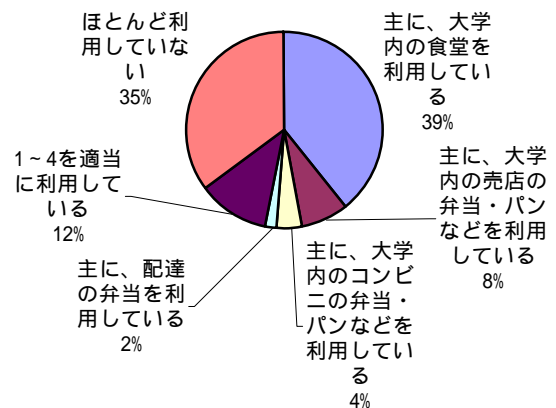
箱崎



六本松



筑紫



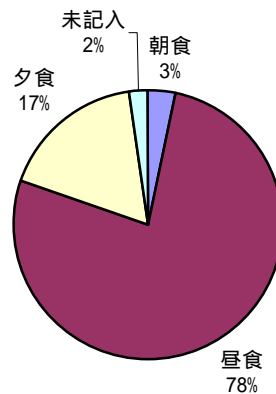
23. 大学内の施設等で利用している食事の区分

(問22で、1～5を で囲んだ方のみ)

(複数回答可)

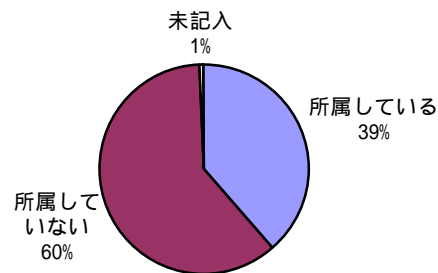
食堂利用者の食事区分は、朝食3%、昼食78%、夕食17%となっている。

朝食	41
昼食	984
夕食	221
未記入	29
合計	1275



24. 課外活動サークルへの所属

所属している	493
所属していない	775
未記入	7
合計	1275

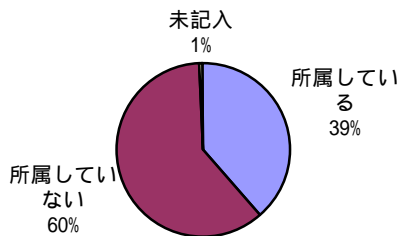


24-1. 移転グループとのクロス集計

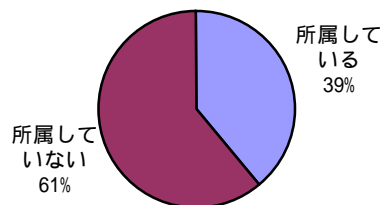
課外活動サークルに所属する者は、AグループとBグループ共に39%となっている。

	所属している	所属していない	未記入	合計
Aグループ	342	539	6	887
Bグループ	151	236	0	387
未記入	0	0	1	1
合計	493	775	7	1275

A グループ



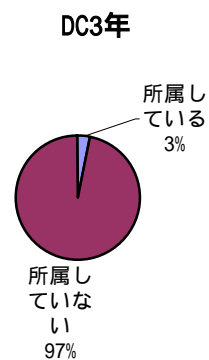
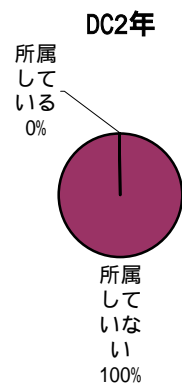
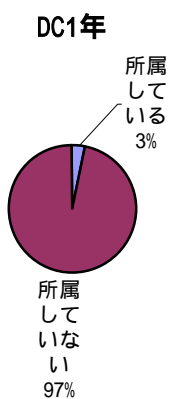
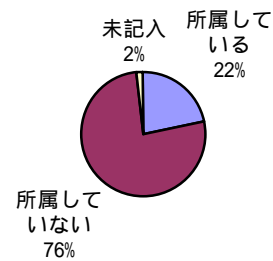
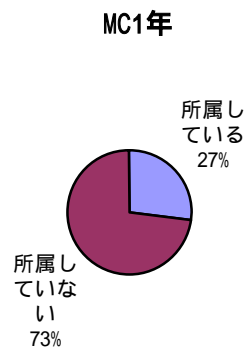
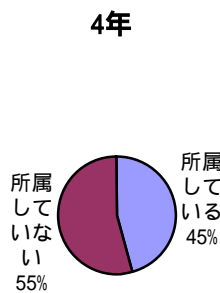
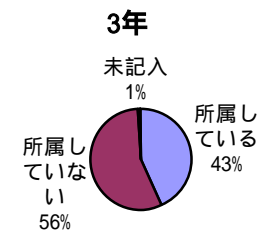
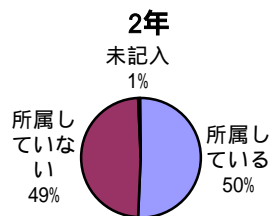
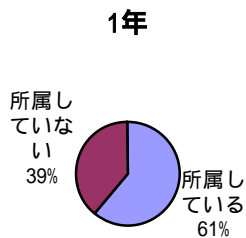
B グループ



24-2 . 学年とのクロス集計

課外活動サークルに所属する者は、1年生61%、2年生50%、3年生43%、4年生45%となっている。

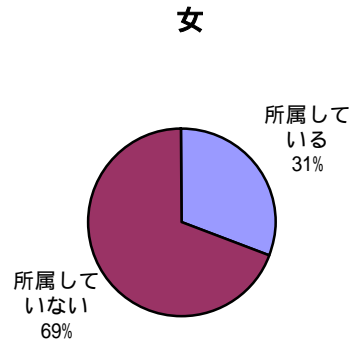
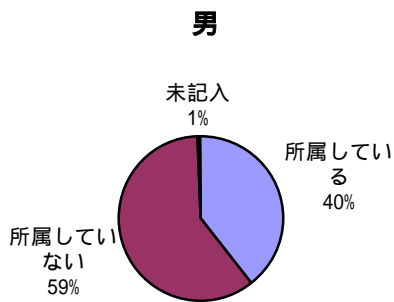
	所属している	所属していない	未記入	合計
1年	99	64	0	163
2年	96	93	1	190
3年	97	127	2	226
4年	106	127	0	233
MC1年	53	142	0	195
MC2年	39	135	3	177
DC1年	1	30	0	31
DC2年	0	24	0	24
DC3年	1	28	0	29
研究生等	1	4	0	5
未記入	0	1	1	2
合計	493	775	7	1275



24-3 . 性別とのクロス集計

課外活動サークルに所属する者は、男が40%、女が31%となっている。

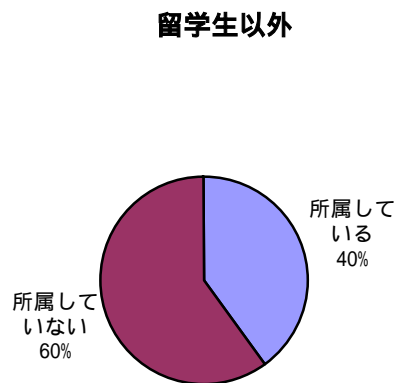
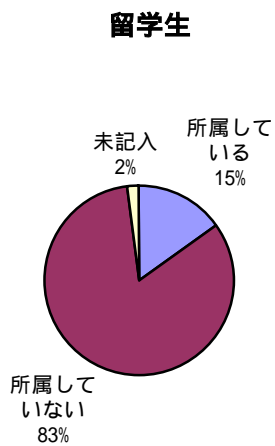
	所属している	所属していない	未記入	合計
男	459	697	6	1162
女	34	76	0	110
未記入	0	2	1	3
合計	493	775	7	1275



24 - 4 . 留学生とのクロス集計

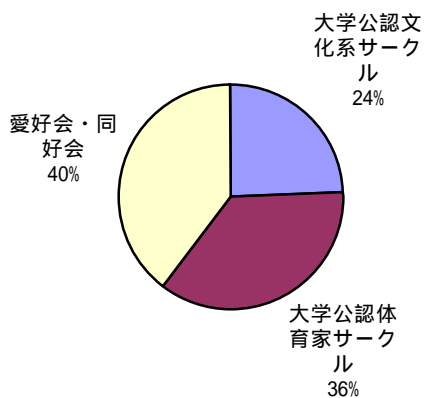
課外活動サークルに所属する留学生は、15%となっている。

	所属している	所属していない	未記入	合計
留学生	8	43	1	52
留学生以外	484	729	5	1218
未記入	1	3	1	5
合計	493	775	7	1275



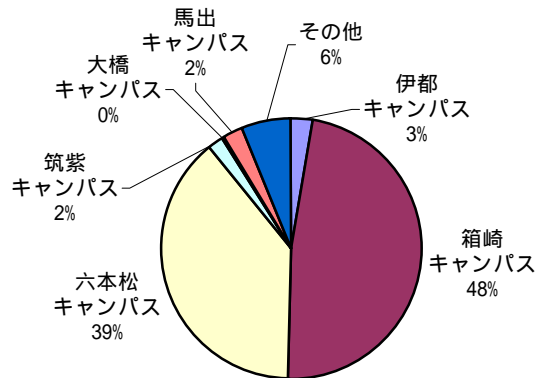
25. どのような課外活動サークル（問24で、1を で囲んだ方のみ）

大学公認文化系サーク	118
大学公認体育家サーク	173
愛好会・同好会	192
未記入	792
合計	1275



26. 課外活動サークルの練習場所（問24で、1を で囲んだ方のみ）
（複数回答可）

伊都キャンパス	18
箱崎キャンパス	304
六本松キャンパス	251
筑紫キャンパス	12
大橋キャンパス	1
馬出キャンパス	16
その他	40
合計	642

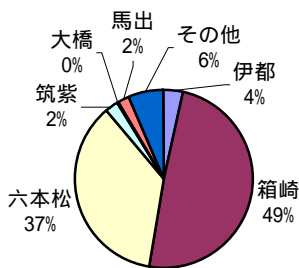


26-1. 主に学んでいるキャンパスとのクロス集計

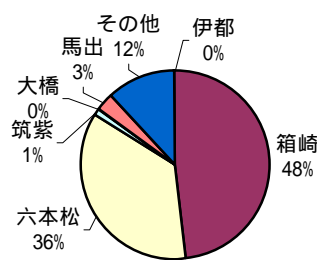
伊都キャンパスの学生は、箱崎キャンパスや六本松キャンパスで練習している。

	伊都	箱崎	六本松	筑紫	大橋	馬出	その他	合計
伊都キャンパス	14	191	143	9	1	8	25	391
箱崎キャンパス	0	48	36	1	0	3	12	100
六本松キャンパス	4	57	63	1	0	4	3	132
筑紫キャンパス	0	8	9	0	0	1	0	18
大橋キャンパス	0	0	0	0	0	0	0	0
馬出キャンパス	0	0	0	0	0	0	0	0
未記入	0	0	0	1	0	0	0	1
合計	18	304	251	12	1	16	40	642

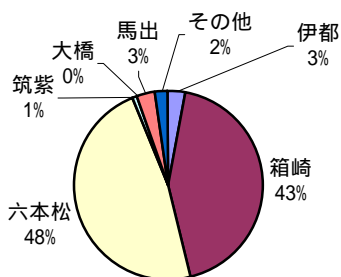
伊都



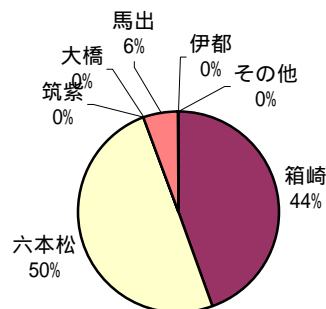
箱崎



六本松

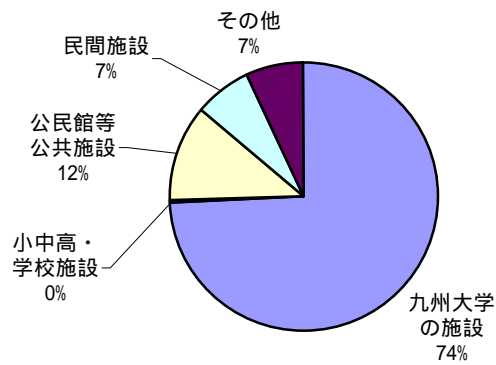


筑紫



27. 課外活動サークルの練習施設（問24で、1を で囲んだ方のみ）

九州大学の施設	337
小中高・学校施設	1
公民館等公共施設	53
民間施設	32
その他	31
未記入	821
合計	1275



自由記述への回答

アンケートにご回答頂き、ありがとうございました。自由記述には、施設建物の整備要望、バス・JR・地下鉄の公共交通機関の充実改善要望、食堂を中心とする福利厚生施設の充実や地元との交流など、幅広い分野にわたり多くの意見が書かれておりました。特に多く出された意見等に関してご説明します。

（アンケートについて）

今回のアンケートは、平成17年10月の伊都キャンパスへの第 期移転を終えた段階において、移転した学生とこれから移転する学生に対して生活状況等の把握を行ったもので、この結果は、福利厚生施設のサービスの向上などについての学内での検討や関係機関への働きかけなどに活用させていただきます。なお、アンケート結果は、ホームページ等で公開するなど情報の提供を行います。

（施設・建物について）

坂道がきついのことですが、伊都キャンパスは、新キャンパス・マスタープランに基づき、自然豊かな丘陵地に環境と共生する21世紀型キャンパスを目指して計画されているため、キャンパス全体が自転車利用も配慮した緩やかな勾配のある道路計画となっています。

講義室や課外活動施設の不足など施設の充実についての意見がありました。講義室、外灯、案内サインなどについては、随時整備しているところです。講義室の不足と課外活動などの対応のためにウエスト2号館東側に学生支援施設（期）と仮設広場を3月末に整備し、生活支援施設、西講義棟とウエスト4号館の間のキャンパス・モール(歩行者空間)は5月末に整備が完了予定です。また、9月末には学生支援施設（期）も完成し、必要な講義室が整い、課外活動にも利用できる防音講義室、シャワールームも使用できます。

（公共交通機関について）

バス、JR、地下鉄など公共交通機関については、運行経路の多様化や運行本数の増便、運賃の軽減などについて意見がありました。

伊都キャンパスにおける公共交通機関につきましては大きく2つのルートを確認しております。一つは、九大学研都市駅まで鉄道を利用し、そこから昭和バスの路線バスに乗り換えるルート。もう一つは、博多駅・天神から西鉄の直通バスを利用するルートです。

鉄道を利用するルートでは、JR筑肥線が上り下りとも75本/日、接続する昭和バスが40往復/日、西鉄の直通バスは伊都キャンパス向けが26本/日、都心向けが30本/日運行しています(平成18年5月1日現在)。また、料金に関しても、「伊都キャンパス・回数券(地下鉄全駅から伊都キャンパスまで500円/回)」、「昭和バスの「特別割引回数券(192円/回、通常330円)」」、「西鉄バスは「エコルカード(6000円/月)」といった特別料金を設定していただくなど、交通事業者にも精一杯ご協力頂いているところです。今後とも、各交通機関の利用状況もみながら、より一層の利便性の向上に向け、交通事業者と協議していきたいと考えています。

なお、公共交通機関のサービスは、利用者が多いほど充実してまいりますので、学生の皆様にもできるだけ公共交通機関をご利用いただきますようお願いいたします。

（福利厚生施設について）

食堂メニューの充実等については，生活支援施設ウエスト が平成18年4月にオープンし，食堂・喫茶コーナー・売店・書店が営業を開始しました。食堂は定食・丼物や麺類等，喫茶コーナーはサンドイッチやドリンクなど豊富なメニューを取りそろえております。また，5月中旬から喫茶コーナーで生ビールや焼酎などのアルコールも提供いたします。1階や屋上テラスでは，コンパやパーティ等に利用できますので運営事業者と相談してください。また，学生寄宿舍の運用方法や寄宿料などについても意見がありました。学生寄宿舍については現在建築中で，平成18年9月入居に向け，選考方法や寄宿料などについて関係委員会等で検討を行っております。

（地元との交流について）

地元との交流推進についても意見がありました。地元との交流については，福岡市等の関係公共団体や地元の移転対策協議会などと連絡をとりながら，住み良い町作りに向けた取り組みを随時検討しています。